

NOVEDO



Delårsrapport januari – juni

2023

Novedo är en nischad industrigrupp av framstående B2B-bolag med välbalanserat tjänste- och produktutbud samt stabil och diversifierad kundbas inom Industri, Infrastruktur samt Installation & Tjänster.

Stark tillväxt och stabil utveckling

Andra kvartalet (april-juni 2023)

- Nettoomsättningen ökade med 66,8 procent till 721,5 MSEK (432,5), varav organisk tillväxt uppgick till 2,9 procent.
- EBITA-resultat ökade till 89,8 MSEK (31,9) och EBITA-marginal uppgick till 12,4 procent (7,4).
- Kvartalets EBIT-resultat uppgick till 75,7 MSEK (25,1).
- Kassaflöde från löpande verksamhet uppgick till 15,1 MSEK (-12,8).
- Dotterkoncernen GBB genomförde ett strategiskt tilläggsförvärv via Dundertech AB, ett specialiserat produktbolag inom bergbranschen.
- Daniel Kral började den 1 juni 2023 som Head of M&A Tyskland i syfte att leda Novedos förvärvsaktiviteter på den tyska marknaden.

Perioden (januari-juni 2023)

- Nettoomsättningen ökade med 83,8 procent till 1 310,7 MSEK (713,1), varav organisk tillväxt uppgick till 5,0 procent.
- EBITA-resultat ökade till 136,3 MSEK (43,5) och EBITA-marginal uppgick till 10,4 procent (6,1).
- Periodens EBIT-resultat uppgick till 109,8 MSEK (31,4).
- Kassaflöde från löpande verksamhet uppgick till 68,0 MSEK (-24,9).
- Helsingborgs Byggplåt AB, Stantraek A/S samt Dundertech AB med en samlad årsomsättning för 2022 om ca 367 MSEK förvärvades och tillträdde.
- I februari 2023 emitterades ytterligare 250 MSEK i obligationer inom ramen för bolagets obligationslån 2021/2024. Novedos huvudägare förband sig samtidigt till ett efterställt aktieägarlån om 100 MSEK som förfaller efter obligationslånets förfallodag.

Väsentliga händelser efter balansdagen

- Inom ramen för börsförberedande aktiviteter har Novedo kallat till extra bolagsstämma den 21 september 2023 i syfte att besluta om ändring av bolagsordning, aktiesplit, bemyndigande om nyemission av aktier samt riktad nyemissioner för att hantera befintlig ägarstruktur.

Omsättningstillväxt

83,8%

Jan-jun 2023

Organisk tillväxt

5,0%

Jan-jun 2023

EBITA-marginal

10,4%

R12 mån, 2022/2023

Finansiell översikt

MSEK	2023 apr-jun	2022 apr-jun	2023 jan-jun	2022 jan-jun	2022/2023 R12 mån	2022 jan-dec
Nettoomsättning	721,5	432,5	1 310,7	713,1	2 370,9	1 773,4
EBITDA-resultat	106,0	41,2	167,6	58,8	301,0	192,2
EBITDA-marginal, %	14,7	9,5	12,8	8,2	12,7	10,8
EBITA-resultat	89,8	31,9	136,3	43,5	246,4	153,6
EBITA-marginal, %	12,4	7,4	10,4	6,1	10,4	8,7
EBIT-resultat	75,7	25,1	109,8	31,4	201,0	122,5
EBIT-marginal, %	10,5	5,8	8,4	4,4	8,5	6,9
Periodens resultat	-16,3	-11,2	-50,0	-29,1	-77,8	0,5
Kassaflöde från löpande verksamhet	15,1	-12,8	68,0	-24,9	145,1	52,3
Nettoskuldssättningsgrad, ggr	2,4	0,9	2,4	0,9	2,4	1,9
Soliditet, %	15,2	24,6	15,2	24,6	15,2	20,4
Avkastning på sysselsatt kapital, %	4,8	2,9	7,3	3,9	13,2	8,7
Resultat per aktie före/efter utspädning, SEK	-585,61	-379,36	-1 643,36	-943,77	-2 609,01	-1 909,42



84% i omsättningstillväxt, varav 5% i organisk tillväxt i kombination med stärkta rörelsemarginaler bekräftar Novedobolagens kvalitet och motståndskraft i det osäkra konjunkturläge som präglat de senaste åren.



Novedo visar på stark tillväxt och stabil utveckling under första halvåret 2023. Nettoomsättning och EBITA R12 ökade till 2 370,9 MSEK respektive 246,4 MSEK. Novedobolagens etablerade marknadspositioner, tjänste- och produktutbud samt diversifierade kundbas i kombination med en god befintlig efterfrågan samt gynnsamma strukturella trender utgör en solid plattform för fortsatt positiv utveckling.

Stark förvärvsdriven omsättningstillväxt i kombination med stabil och god organisk tillväxt

Novedo visade på stark tillväxt under första halvåret 2023 och nettoomsättningen ökade med 83,8 procent, varav 5,0 procent organisk tillväxt, vid årsvis jämförelse och uppgick till 1 310,7 MSEK (713,1). Omsättningen R12 månader ökade till 2 370,9 MSEK. EBITA-resultatet ökade med 213 procent till 136,3 MSEK (43,5) för halvårsperioden 2023 vid årsvis jämförelse, för R12 månader uppgick resultatet till 246,4 MSEK. Marginalutvecklingen inom affärssegmenten har utvecklats väl och EBITA-marginalen för koncernen som helhet uppgick till 10,4 procent (6,1) för halvårsperioden 2023, vilket är över Novedos finansiella mål.

Kassaflödet från löpande verksamhet stärktes som en konsekvens av ökad volym samt positiv marginalutveckling och uppgick till 68,0 MSEK (-24,9) under första halvåret och till 145,1 MSEK för R12 månader.

Bolagets balansräkning är stabil och vår räntebärande nettoskuld i relation till EBITDA uppgår till 3,0 ggr.

Gott orderläge inom samtliga affärssegment, som även kan kapitalisera på strukturella trender

Vi ser ett gott orderläge inom samtliga affärssegment. Elektrifiering, energioptimering, hållbara infrastruktur-satsningar samt ökad efterfrågan efter europeiska industribolag som tillverkar komponenter och system (eng. reshoring) är underliggande strukturella trender som även märks av positivt i dotterbolagens orderstock.

Geografisk expansion i Norden samt Tyskland

Över tid har vi för avsikt att växa affärssegmenten till tre omsättningsmässigt jämbördiga segment, vilket bekräftas vid en årsvis jämförelse där segmentet Industri uppgår till 11,4 procent (6,7), segmentet Infrastruktur till 37,0 procent (33,0) samt segmentet Installation & Tjänster uppgår till 51,6 procent (60,3) under första halvårsperioden 2023.

Vi ser fortsatt goda tillväxtpotentialer på våra befintliga geografiska marknader och vi har flera attraktiva affärer under utvärdering.

Under första halvåret 2023 förvärvades två bolag i form av Helsingborgs Byggplåt AB och det danska industri-bolaget Stantraek A/S. Därutöver genomförde dotterkoncernen GBB ett strategiskt tilläggsförvärv via Dundertech AB som är ett specialiserat produktbolag inom bergbranschen.

Novedo har även en aktiv förvärvsagenda utanför befintliga marknader och ett betydelsefullt steg i vår geografiska expansion är rekryteringen av Daniel Kral, Head of M&A Tyskland som ska leda Novedos förvärvsarbete på den tyska marknaden. Tyskland har en lång tradition av framgångsrika små och medelstora företag (tyska Mittelstand) som består av välskötta entreprenörsledda bolag.

Etablerade och stabila bolag med god finansiell historik

Dotterbolagen inom Novedo är stabila och har en lång och förtroendegivande historik och jag vill särskilt passa på att uppmärksamma Olle Timblads Målerifirma som har 90-årsjubileum i år. Timblads är äldst bland dotterbolagen vars snittålder är över 30 år, vilket innebär att bolagen med dess medarbetare utgör en grundläggande stabilitet inom koncernen.

Bolagen har varit med länge, såväl i låg- som högkonjunktur och det finns en imponerande kunskaps- och erfarenhetsbas att dra fördel av. Det är därför med entusiasm som jag ser fram emot årets Novedodagar som går av stapeln i mitten av september, där bolagen även ges tillfälle till erfarenhetsutbyte samt diskutera affärs-möjligheter.

Solid plattform för fortsatt positiv utveckling

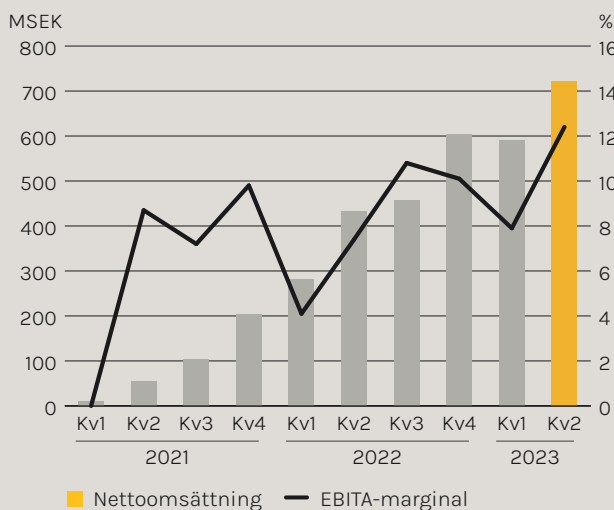
Slutligen, Novedobolagens starka och etablerade marknadspositioner, välbalanserade tjänste- och produktbud samt stabila och diversifierade kundbas har visat på god motståndskraft i det osäkra konjunkturläge som präglade de senaste åren. Detta i kombination med god befintlig efterfrågan samt gynsamma strukturella trender utgör en solid plattform för fortsatt positiv utveckling.

Per-Johan Dahlgren

VD & koncernchef

¹⁾ Räntebärande nettoskuld (exkl. efterställt aktieägarlån) / EBITDA, juni 2023: 2,7 ggr.
Räntebärande nettoskuld (inkl. efterställt aktieägarlån) / EBITDA, juni 2023: 3,0 ggr.
Kvoten beräknas - i enlighet med definitionerna i obligationsvillkoren - som räntebärande nettoskuld (exklusive eller inklusive aktieägarlån, såsom angivet) i förhållande till EBITDA under den senaste 12-månadersperioden (R12) (justerat för bidrag från verksamheter som förvärvats under perioden som om de ingått under hela perioden).

Nettoomsättning och EBITA-marginal



Omsättningstillväxt jan-jun 2023

83,8 %

EBITA-resultat R12 mån, 2022/2023

246,4 MSEK

Kassaflöde, löpande verksamhet R12 mån, 2022/2023

145,1 MSEK

Organisk tillväxt jan-jun 2023

5,0 %

EBITA-marginal R12 mån, 2022/2023

10,4 %

Räntebärande nettoskuld/EBITDA¹⁾, jun 2023

3,0 ggr

Nischad industrigrupp inom Industri, Infrastruktur samt Installation & Tjänster

Novedo är en industrigrupp som består av framstående och decentraliserade B2B-bolag med sund företagskultur, utvecklade nischpositioner samt beprövade affärsmodeller inom tre affärssegment – Industri, Infrastruktur samt Installation & Tjänster.

Långsiktigt hållbart värdeskapande med en aktiv förvävsstrategi

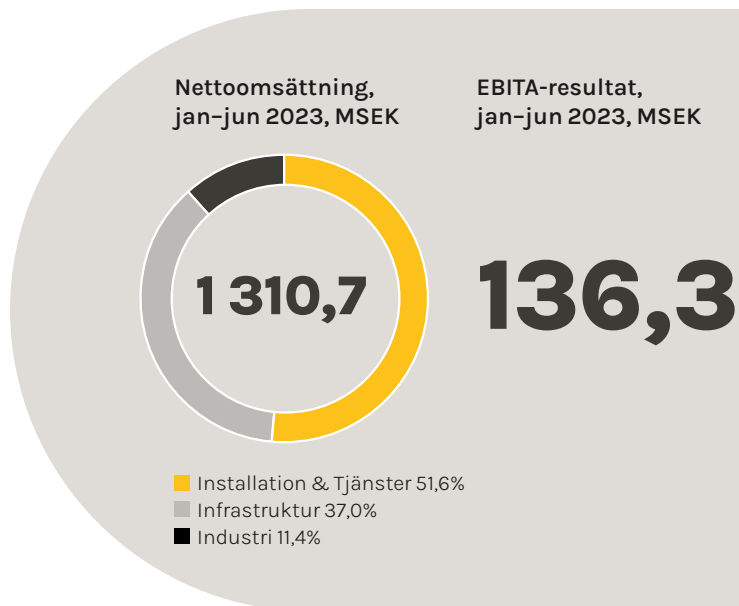
Novedos vision är att skapa långsiktigt värde genom att växa en fokuserad och välbalanserad industrigrupp. Detta sker via förvärv och utveckling av framstående entreprenörsdrivna bolag inom B2B som blir starkare tillsammans och där entreprenören vill driva bolaget vidare efter försäljning. Novedo har en aktiv förvävsstrategi och dotterbolagen utvecklas med stöd av ledarskap, kompetensförsörjning och tilläggsförvärv, omfattat av koncernens kärnvärden – affärsmannas- kskap, förtroende samt verksamhetsnära.

Novedo genomförde sitt första förvärv under första kvartalet 2021 och vid utgången av första halvåret 2023 bestod koncernen av cirka 1 300 medarbetare. Nettomsättningen för perioden januari till juni 2023 uppgick till 1 310,7 MSEK och EBITA till 136,3 MSEK.

Finansiella mål

- >50% årlig omsättningstillväxt 2022–2024, inkluderat 3% organisk tillväxt på medellång sikt
- >10% årlig EBITA-marginal på medellång sikt
- <3,5 ggr räntebärande nettoskuld / EBITDA¹⁾

¹⁾ Kvoten beräknas – i enlighet med definitionerna i obligationsvillkoren – som räntebärande nettoskuld (exklusive eller inklusive aktieägarlån, såsom angivet) i förhållande till EBITDA under den senaste 12-månadersperioden (RI2) (justerat för bidrag från verksamheter som förvärvats under perioden som om de ingått under hela perioden.)



Mål och strategi i enlighet med Agenda 2030

Novedo stödjer FN Global Compact och står bakom Agenda 2030. Koncernen bedömer sig ha största möjlig- het att påverka FN:s globala mål: nummer 8 (anständiga arbetsvillkor och ekonomisk tillväxt), 9 (hållbar industri, innovationer och infrastruktur) samt 11 (hållbara städer och samhällen).

- Leksand**
Nordsign AB
- Västerås**
ProvideU AB, ProvideU Electronics AB
- Göteborg**
Elforum Göteborg AB, Elinzity AB inkl. Elinzity Förstärkning AB, Ventilationskontroll Aeolus AB inkl. CX Ventilation AB, Ekoion AB, RC EI & Styrinstallationer Zeus AB och KG Vent AB
- Helsingborg**
Elarbeten Helsingborg AB, Helsingborgs Byggplåt AB
- Malmö**
Deramont Entreprenad AB
- Gävle**
Hansson & Ekman Isolerings Aktiebolag
- Uppsala**
Hansson & Ekman Isolerings Aktiebolag

- Stockholm**
BATAB Bygg & Akustikteknik AB, GBB Holding AB inkl. AO Entreprenadtjänst i Stockholm AB, Borrspecialisten i Stockholm AB, Impab Dundertech AB mfl. Olle Timblads Målerifirma AB inkl. Tyresö Målericentral AB, Sentexa AB, Skanstull Måleri Aktiebolag, Total Fasad Stockholm AB inkl. Total Fönsterrenovering Stockholm AB, Uni-Vent Rör AB, Valter Eklund Sten-entreprenader AB inkl. VE Sten AB
- Norrköping**
Kultur målarna i Norrköping AB
- Linköping**
Kultur målarna i Linköping AB
- Jylland (nio orter belägna nära Ålborg/Århus), Danmark**
Nordkabel A/S, Stantraek A/S
- Tallin, Estland**
ProvideU Assembly OÜ



Från vänster: Bjørn Christiansen, verksamhetschef Nordkabel A/S, Per-Johan Dahlgren, VD & koncernchef Novedo Holding samt Henrik Hassing, VD Nordkabel A/S.

Resultatutveckling

Omsättning

Andra kvartalet 2023

Nettoomsättningen ökade under kvartalet med 66,8 procent och uppgick till 721,5 MSEK (432,5). Tillväxten utgjordes till största del av nyförvärvade bolag. Organisk tillväxt uppgick till 2,9 procent.

Perioden januari-juni 2023

Nettoomsättningen ökade under perioden med 83,8 procent och uppgick till 1 310,7 MSEK (713,1). Tillväxten hänförde sig framförallt till nyförvärvade bolag. Organisk tillväxt uppgick till 5,0 procent.

Resultat

Andra kvartalet 2023

EBITA-resultatet ökade vid årsvis jämförelse och uppgick till 89,8 MSEK (31,9), med en EBITA-marginal om 12,4 procent (7,4) för kvartalet. Kvartalets justerade EBITA-marginal är påverkad av poster av engångskaraktär och uppgick till 12,1 procent (8,7). EBIT-resultatet ökade till 75,7 MSEK (25,1) och rörelsemarginalen uppgick till 10,5 procent (5,8). Finansnettot uppgick till -86,9 MSEK (-31,1), varav -36,1 MSEK (-13,9) utgjordes av räntekostnader för obligationslån och -55,8 MSEK (-16,5) är hänförligt till omvärdering och ny bedömning av tilläggsköpeskillningar. Förändring av tilläggsköpeskillningar följer av bolagens förbättrade resultatutveckling. Resultat före skatt uppgick till -11,2 MSEK (-6,0). Kvartalets resultat efter skatt uppgick till -16,3 MSEK (-11,2). Resultat per aktie uppgick till -585,61 SEK (-379,36).

Perioden januari-juni 2023

EBITA-resultatet ökade vid årsvis jämförelse och uppgick till 136,3 MSEK (43,5), med en EBITA-marginal om 10,4 procent (6,1) för perioden. Periodens justerade EBITA-marginal är påverkad av förvärvskostnader samt poster av engångskaraktär och uppgick till 10,9 procent (7,3). EBIT-resultatet ökade till 109,8 MSEK (31,4) och rörelsemarginalen uppgick till 8,4 procent (4,4). Finansnettot uppgick till -154,6 MSEK (-53,8), varav -63,3 MSEK (-27,1) utgjordes av räntekostnader för obligationslån och -92,6 MSEK (-25,8) är hänförligt till omvärdering och ny bedömning av tilläggsköpeskillingar. Förändring av tilläggsköpeskillingar följer av bolagens förbättrade resultatutveckling.

Resultat före skatt uppgick till -44,8 MSEK (-22,4). Periodens resultat efter skatt uppgick till -50,0 MSEK (-29,1). Resultat per aktie uppgick till -1 643,36 SEK (-943,77).

Finansiell ställning

Eget kapital i koncernen uppgick den 30 juni 2023 till 451,3 MSEK (443,8) och soliditeten till 15,2 procent (24,6).

Likvida medel uppgick den 30 juni 2023 till 325,0 MSEK (388,3).

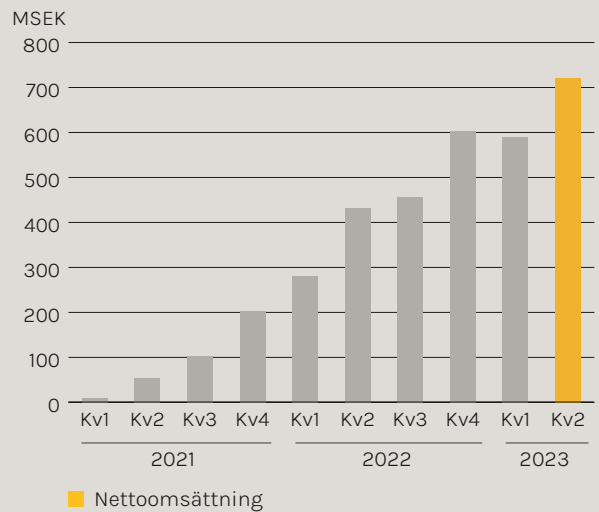
I syfte att finansiera ytterligare förvärv emitterade Novedo ytterligare 250 MSEK inom befintligt obligationslån under första kvartalet 2023, varefter utestående volym uppgår till 1 250 MSEK inom ett ramverk om totalt 1 500 MSEK. Obligationslånet har ett slutligt förfall i november 2024 och bolaget jobbar löpande med att hantera lånets förfall. Koncernens räntebärande nettoskuld ökade därmed under halvårsperioden och uppgick till 1 091,1 MSEK per den 30 juni 2023. Nettoskuldssättningsgraden uppgick till 2,4 ggr (0,9) vid periodens utgång.

Kassaflöde och investeringar

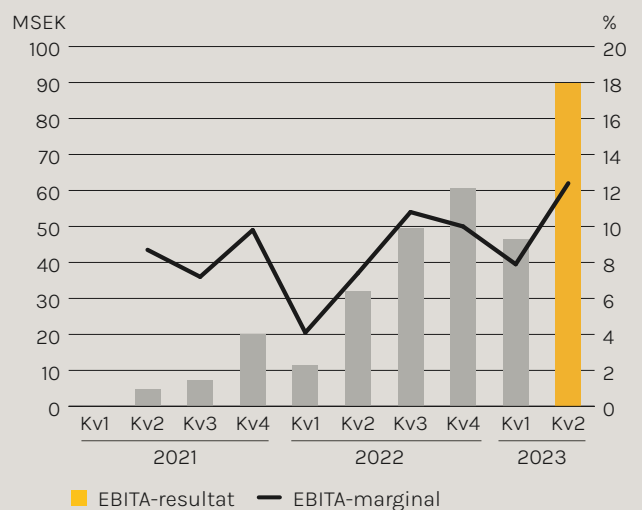
Kassaflödet från löpande verksamhet påverkas till viss del av säsongsvariationer där första och tredje kvartalet är något starkare till följd av en viss ökad faktureringstakt under slutet av andra och fjärde kvartalet. Kassaflödet från löpande verksamhet stärktes vid årsvis jämförelse till följd av ökad volym och god marginalutveckling och uppgick till 15,1 MSEK (-12,8) under första kvartalet och till 68,0 MSEK (-24,9) för halvårsperioden.

Förvärv av andelar i dotterbolag, inklusive reglering av tilläggsköpeskillingar avseende tidigare förvärv, uppgick till netto -11,0 MSEK (-212,4) under andra kvartalet samt till -212,3 MSEK (-360,2) för hela perioden.

Nettomsättning



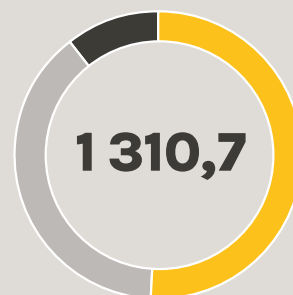
EBITA-resultat samt EBITA-marginal



Första bolagsförvärvet skedde Kv1 2021, EBITA-marginal för Kv1 2021 uppgick till -10,2%.

Nettomsättning, jan-juni 2023, MSEK

EBITA-resultat, jan-juni 2023, MSEK



136,3

- Installation & Tjänster 51,6%
- Infrastruktur 37,0%
- Industri 11,4%



Installation & Tjänster

Installation & Tjänster består av bolag som erbjuder installation, service och underhåll till fastigheter, framförallt kommersiella fastighetsägare och allmännyttan.

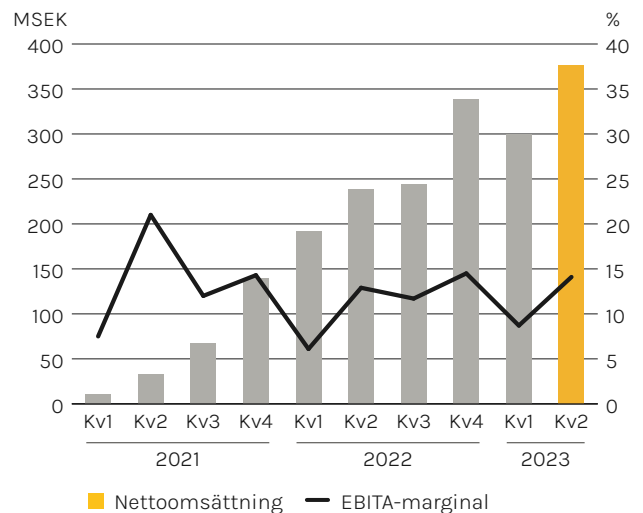
Nettoomsättningen för segmentet ökade betydligt vid årsvis jämförelse framförallt till följd av förvärvsdriven tillväxt och uppgick till 376,7 MSEK (238,4) för andra kvartalet och till 676,8 MSEK (430,3) för första halvåret 2023. Omsättningen för R12 månader ökade och uppgick till 1 259,6 MSEK. EBITA-resultatet ökade till 53,2 MSEK (30,9) för kvartalet och till 79,2 MSEK (42,6) för första halvåret och till 155,7 för R12 månader. EBITA-marginalen ökade till 14,1 procent (12,9) under andra kvartalet och till 11,7 procent (9,9) procent för perioden januari till juni samt till 12,4 procent för R12 månader. Den positiva marginalutvecklingen följer primärt av ökad volym men har även påverkats något av kvartalsvisa förskjutningar till följd av successiv vinstavräkning.

Under perioden januari till juni 2023 har takspecialisten Helsingborgs Byggplåt med ett 40-tal medarbetare och en årsomsättning om cirka 120 MSEK förvärvats och tillträtts, se sidan 11 för mer information om bolaget.

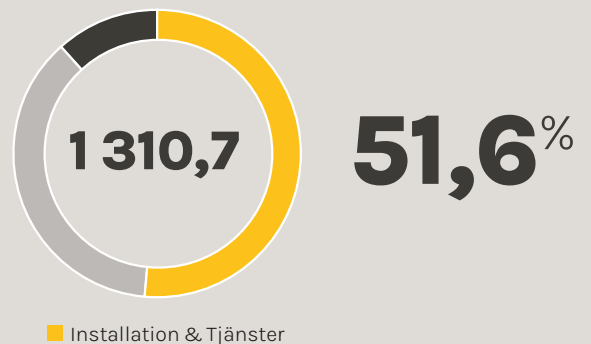
Segmentets primära kundbas är framförallt stabila och återkommande B2B-kunder (såväl privata som offentliga). Befintligt orderläge är gott, vilket följer av att en stor andel av bolagens erbjudande är inriktat mot service, underhåll och förbättringar i befintliga fastigheter. Strukturella trender inom energibesparing och elektrifiering påverkar också efterfrågan positivt för segmentets bolag.

Vid periodens utgång bestod segmentet av 15 helägda rörelsedrivande bolag med 8 tillhörande dotterbolag, vilket totalt omfattar 709 medarbetare. Se även Not 11 för en översikt av koncernens dotterbolag.

Nettoomsättning och EBITA-marginal



Andel av koncernens omsättning, jan-jun 2023



Finansiell översikt

MSEK	2023 apr-jun	2022 apr-jun	2023 jan-jun	2022 jan-jun	2022/2023 R12 mån	2022 jan-dec
Nettoomsättning	376,7	238,4	676,8	430,3	1 259,6	1 013,1
EBITA	53,2	30,9	79,2	42,6	155,7	119,2
EBITA-marginal, %	14,1%	12,9%	11,7%	9,9%	12,4%	11,8%



Infrastruktur

Affärssegmentet består av specialistbolag verk-samma inom infrastrukturprojekt, såsom bergs-förflyttning, markarbeten med tillhörande områden, underhåll av väg- och kraftinfrastruktur samt infra-strukturell byggnation inom tex fiber och vatten.

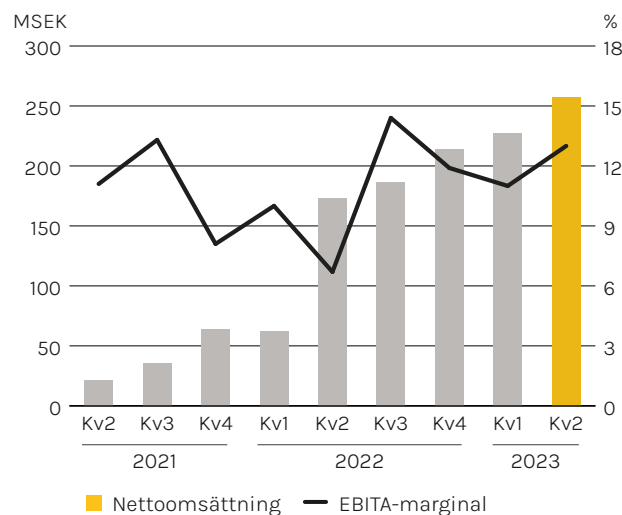
Nettoomsättningen för segmentet ökade betydligt vid årsvis jämförelse framförallt till följd av förvärvsdriven tillväxt och uppgick till 256,9 MSEK (173,4) för andra kvartalet och till 484,1 MSEK (235,4) för första halvåret 2023. Omsättningen för R12 månader ökade och upp-gick till 884,3 MSEK. EBITA-resultatet ökade till 33,5 MSEK (11,7) för kvartalet och till 58,6 MSEK (16,8) för första halvåret och till 111,8 för R12 månader. EBITA-marginalen ökade till 13,0 procent (6,7) under andra kvartalet, till 12,1 procent (7,1) procent för perioden januari till juni samt 12,6 procent för R12 månader. Den positiva marginalutvecklingen följer primärt av goda marginaler inom segmentets dotterbolag men har även påverkats något av kvartalsvisa förskjut-ningar till följd av successiv vinstavräkning.

Novedo har vuxit inom affärssegmentet vid årsvis jämfö-relse och under första halvåret 2023 utgjorde segmen-tet 37,0 procent av koncernens totala nettoomsättning. Under andra kvartalet 2023 genomförde dotterkoncer-nen GBB ett strategiskt tilläggsförvärv via Dundertech AB, ett produktföretag inom bergbranschen, vilket stärker gruppens kunderbjudande i sin helhet.

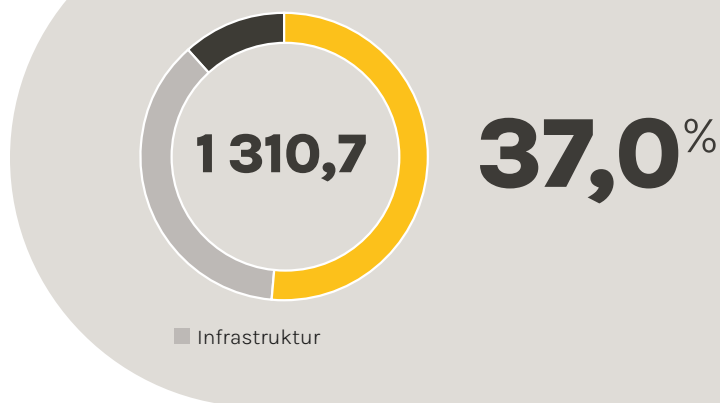
Statliga och regionala investeringar inom infrastruktur har en positiv påverkan på segmentet. Historiskt sett har konjunkturavmattningar haft en låg inverkan på investe-ringar i infrastruktur. Befintligt orderläge är stabilt, vilket bland annat följer av infrastrukturprojekt samt en hög andel ramavtal. Primär kundbas är framförallt stabila och återkommande B2B-kunder (såväl offentliga som privata).

Vid periodens utgång bestod segmentet av 5 rörelsedri-vande bolag med 7 tillhörande dotterbolag, vilket omfat-tar 402 medarbetare. Se även sidan 11 för mer information om Impab Dundertech AB samt Not 11 för en samlad över-sikt av koncernens dotterbolag.

Nettoomsättning och EBITA-marginal



Andel av koncernens omsättning, jan-jun 2023



Finansiell översikt

MSEK	2023 apr-jun	2022 apr-jun	2023 jan-jun	2022 jan-jun	2022/2023 R12 mån	2022 jan-dec
Nettoomsättning	256,9	173,4	484,1	235,4	884,3	635,6
EBITA	33,5	11,7	58,6	16,8	111,8	70,0
EBITA-marginal, %	13,0%	6,7%	12,1%	7,1%	12,6%	11,0%



Industri

Affärssegmentet består av industriella nischbolag som tillför tydligt kundvärde inom tillverkning eller handel ämnad för B2B, tex underleverantörer till produktbolag, distributörer och bolag med egen produktutveckling.

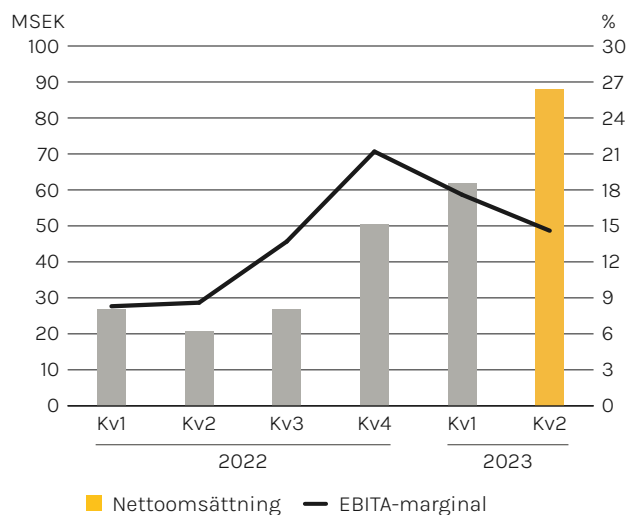
Affärssegmentet Industri tillkom som nytt segment under 2022 och Novedo har för avsikt att över tid växa segmentet till att motsvara en tredjedel av koncernens samlade omsättning. Till följd av framförallt förvärvsdriven tillväxt ökade nettoomsättningen för segmentet betydligt vid årsvis jämförelse och uppgick till 87,9 MSEK (20,6) för andra kvartalet och till 149,8 MSEK (47,4) för första halvåret 2023. Omsättningen för R12 månader ökade och uppgick till 227,0 MSEK. EBITA-resultatet ökade till 12,8 MSEK (1,8) för kvartalet och till 23,7 MSEK (4,0) för första halvåret och till 38,1 för R12 månader. EBITA-marginalen ökade till 14,6 procent (8,6) under andra kvartalet, till 15,8 procent (8,5) procent för perioden januari till juni samt 16,8 procent för R12 månader. Den positiva marginalutvecklingen följer primärt av goda marginalnivåer i förvärvade bolag.

Under inledningen av 2023 förvärvades och tillträdades det danska industribolaget Stantraek A/S med cirka 70 medarbetare och en årsomsättning om cirka 220 MSEK. Stantraek är en specialist inom kundanpassade komponenter och plåtdetaljer till industriella applikationer. Stantraeks räkenskaper från och med mars 2023 är inkluderat i perioden januari-juni 2023.

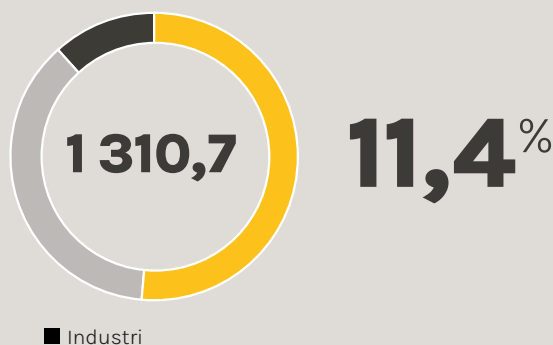
Novedo ser goda möjligheter att växa såväl förvärvsbaserat som organiskt inom segmentet, där till exempel den strukturella trenden med att produktägande bolag flyttar sina leverantörskedjor geografiskt närmare konsumtionsplatsen bör gynna europeiska elektroniktilverkarare med högautomatiserad tillverkning framöver.

Vid periodens utgång bestod segmentet av två rörelse-drivande bolag samt två tillhörande dotterbolag med 159 medarbetare. Se även sidan 11 för mer information om Stantraek A/S och Not 11 för en samlad översikt av koncernens dotterbolag.

Nettoomsättning och EBITA-marginal



Andel av koncernens omsättning, jan-jun 2023



Finansiell översikt

MSEK	2023 apr-jun	2022 apr-jun	2023 jan-jun	2022 jan-jun	2022/2023 R12 mån	2022 jan-dec
Nettoomsättning	87,9	20,6	149,8	47,4	227,0	124,6
EBITA	12,8	1,8	23,7	4,0	38,1	18,4
EBITA-marginal, %	14,6%	8,6%	15,8%	8,5%	16,8%	14,8%



Stantraek A/S

I februari 2023 förvärvades det danska industribolaget Stantraek A/S, som därmed blir det tredje bolagsförvärvet inom industrisegmentet. Stantraek med cirka 70 medarbetare grundades 1967 och är beläget i jylländska Lystrup i närheten av Århus. Bolaget är en specialist inom kundpassade komponenter och plåtdetaljer till industriella applikationer och har en stabil samt diversifierad B2B-kundbas inom olika branscher, bland annat vind/energi, elektronik samt processindustrin. Stantraeks omsättning för 2022 uppgick till cirka 220 MSEK.

VD: Morten Petri Lauritsen
www.stantraek.com

Impab Dundertech AB

Under andra kvartalet 2023 genomförde dotterkoncernen GBB-gruppen ett strategiskt tilläggsförvärv via Dundertech, ett produktföretag inom bergbranschen med säte i Karlshamn. Tillsammans med det befintliga dotterbolaget Impab AB med säte i Uddevalla har Dundertech gått samman och bildat ett gemensamt bolag med namnet Impab Dundertech AB. Den nya bolagskonstellationen erbjuder tillsammans ett starkt kunderbudande inom bergrelaterade produkter. Impab Dundertech ingår i segmentet Infrastruktur.

VD för GBB-koncernen: Nenad Blagojevic
www.gnestabergbyggare.se
www.dundertech.se
www.impab.se



Helsingborgs Byggplåt AB

Helsingborgs Byggplåt AB förvärvades och tillträdades av Novedo under första kvartalet 2023. Bolaget, som ingår i segmentet Installation & Tjänster, bildades 2005 och är idag en väletablerad takspecialist i Skåne-regionen. Med sitt breda kunnande inom både plåtslageri och takläggning erbjuder bolaget allt från mindre ROT-arbeten till kompletta renoveringsentreprenader. Kundbasen är framförallt regional offentlig sektor samt fastighetsbolag. Verksamheten har, tillsammans med sitt helägda dotterbolag Bra Tak Entreprenad Skåne AB, idag ett 40-tal medarbetare i Helsingborg och Malmö och bolagens samlade omsättning för 2022 uppgick till cirka 124 MSEK.

VD: Jimmy Wallberg
www.helsingborgsbyggplat.se



Övriga upplysningar

Säsongsvariationer

Säsongstrender, i termer av intäkter och resultat, varierar mellan Novedos tre affärssegment, samt inom respektive segment till följd av specifika affärs- och industriförutsättningar. Installation & Tjänster samt Infrastruktur har en underliggande säsongsvariation där första kvartalet generellt är svagare till följd av vinterväderförhållanden. Segmenten uppvisar samtidigt en liknande säsongsvariation i samband med semesterperioden som infaller under tredje kvartalet. Även bolagets rörelsekapital och kassaflöde har viss säsongsvariation som en konsekvens av en något ökad faktureringstakt under slutet av andra och fjärde kvartalet. Effekterna av dessa säsongsvariationer bedöms i viss mån balanseras i takt med att segment över tid blir jämbördigt stora.

Risker och osäkerhetsfaktorer

Koncernen bedriver verksamhet via ett tjugotal dotterbolag med etablerade marknadspositioner inom tre affärssegment i tre länder. Denna spridning, tillsammans med stabila och diversifierade kunder, begränsar de affärsmässiga och finansiella riskerna. För detaljerad information om finansiella risker se även Not 3 i Novedos årsredovisning för 2022. Utöver de risker och osäkerheter som beskrivs i Novedos årsredovisning 2022 bedöms inte några väsentliga risker eller osäkerheter ha tillkommit eller fallit bort.

Moderbolaget

Moderbolagets nettoomsättning utgörs av koncerninterna managementtjänster. Nettoomsättningen uppgick till 1,1 MSEK (0) under kvartalet och resultatet uppgick till -34,5 MSEK (-14,6). Moderbolagets resultat påverkades negativt av räntekostnader för obligationslånet om -38,6 MSEK (-13,9) för kvartalet.

Medarbetare

Vid kvartalets utgång uppgick antalet medarbetare i koncernen till 1 282 (890), varav 3 (0) medarbetare var anställda inom moderbolaget.

Hållbarhet

Att Novedos verksamhet bedrivs på ett ansvarsfullt sätt är avgörande för att skapa långsiktig hållbar tillväxt, utveckling och lönsamhet. Under 2022 formaliserade Novedo förvärvsanalysen och dess granskning även med ESG-parametrar i syfte att förstå hur de potentiella bolagsförvärvens affärsmodell och konkurrenskraft påverkas av ESG-relaterade möjligheter och risker, idag och på längre sikt. Om ett potentiellt bolagsförvärv inte följer relevanta standarder, inte möter kraven avseende till exempel mänskliga rättigheter eller korruptionsrisker, eller inte bedöms vara mottagligt för nödvändiga förbättringar, avstår Novedo att förvärva bolaget. Helsingborgs Byggplåt AB samt Stantraek A/S, som har förvärvats under första kvartalet 2023 har framgångsrikt genomgått en hållbarhetsgranskning av extern part inom ramen för förvärvsanalysen.



Aktiekapital

Novedo har ett aktieslag. Per 30 juni 2023 uppgick aktiekapitalet till 551 970 SEK (551 970) fördelat på 30 960 aktier vilket ger ett kvotvärde om 17,83 SEK. Tidigare ägare till bolag som Novedo har förvärvat har valt att bli delägare i Novedo genom preferensaktier i Novedo AB (helägt dotterbolag till Novedo Holding AB (publ)). Samlat innehav motsvarar 10,8 procent stamaktier vid konvertering i samband med börsnotering.

Aktieägare

Esmaeilzadeh Holding AB äger 67,0 procent av Novedos aktier. Därutöver har F Holmström PE 3 AB ett aktieinnehav om 13,6 procent. Ingen annan aktieägare äger över tio procent av bolagets aktier.

Väsentliga händelser efter balansdagen

Inom ramen för börsförberedande aktiviteter har Novedo kallat till extra bolagsstämma den 21 september 2023 i syfte att besluta om ändring av bolagsordning, aktiesplit, bemyndigande om nyemission av aktier samt riktad nyemissioner för att hantera befintlig ägarstruktur.

Koncernens totalresultat

KSEK	Not	2023 apr-jun	2022 apr-jun	2023 jan-jun	2022 jan-jun	2022/2023 R12 mån	2022 jan-dec
Rörelsens intäkter	2						
Nettoomsättning	3	721 469	432 454	1 310 724	713 145	2 370 929	1 773 350
Övriga rörelseintäkter		5 327	5 674	10 247	10 803	18 641	19 197
Summa rörelsens intäkter		726 796	438 128	1 320 971	723 947	2 389 570	1 792 547
Rörelsens kostnader							
Råvaror och förnödenheter		-253 907	-139 800	-444 991	-214 862	-810 467	-580 330
Handelsvaror		-74 496	-64 356	-144 402	-121 931	-298 463	-275 992
Övriga externa kostnader		-70 065	-45 576	-137 645	-72 154	-263 364	-197 880
Personalkostnader		-221 342	-146 474	-423 275	-255 411	-709 254	-541 390
Avskrivningar av materiella och immateriella anläggningstillgångar		-20 150	-9 882	-38 238	-16 465	-63 082	-41 309
Avskrivningar av nyttjanderätter		-10 098	-6 209	-19 481	-10 966	-36 858	-28 342
Övriga rörelsekostnader		-1 003	-737	-3 092	-807	-7 058	-4 774
Summa rörelsens kostnader		-651 062	-413 033	-1 211 125	-692 595	-2 188 547	-1 670 017
Rörelseresultat (EBIT)		75 734	25 095	109 846	31 352	201 023	122 530
Resultat från finansiella poster	4						
Realisationsresultat från försäljning av dotterbolag		934	189	934	180	-19 033	-19 787
Finansiella intäkter		7 071	6	7 365	57	8 263	955
Finansiella kostnader		-94 900	-31 272	-162 900	-54 007	-244 122	-135 229
Summa finansiella poster		-86 895	-31 077	-154 601	-53 770	-254 892	-154 060
Resultat före skatt		-11 161	-5 983	-44 756	-22 418	-53 869	-31 531
Inkomstskatt		-5 167	-5 197	-5 214	-6 704	-23 920	-25 410
Periodens resultat		-16 328	-11 180	-49 970	-29 123	-77 788	-56 941
Hänförligt till moderbolagets aktieägare		-18 130	-11 745	-50 878	-29 219	-80 776	-59 116
Hänförligt till innehav utan bestämmande inflytande		1 802	565	909	96	2 988	2 175
<i>Periodens resultat per aktie före och efter utspädning</i>		-585,61	-379,36	-1 643,36	-943,77	-2 609,01	-1 909,42
<i>Genomsnittligt antal aktier före och efter utspädning</i>		30 960	30 960	30 960	30 960	30 960	30 960

Koncernens rapport över övrigt totalresultat

KSEK	2023 apr-jun	2022 apr-jun	2023 jan-jun	2022 jan-jun	2022/2023 R12 mån	2022 jan-dec
Periodens resultat	-16 238	-11 180	-49 970	-29 123	-77 788	-56 941
<i>Övrigt totalresultat:</i>						
<i>Poster som kan komma att omklassificeras till resultaträkningen</i>						
Valutakursdifferenser	10 181	880	8 579	867	16 745	9 033
Övrigt totalresultat för perioden	-	-	-	-	-	-
Summa totalresultat för perioden	-6 147	-10 300	-41 391	-28 256	-61 043	-47 908
Hänförligt till:						
Moderföretagets aktieägare	-8 937	-10 865	-43 521	-28 352	-65 935	-50 765
Innehav utan bestämmande inflytande	2 789	565	2 131	96	4 892	2 857

Koncernens balansräkning

KSEK	Not	2023 30 jun	2022 30 jun	2022 31 dec
Immateriella anläggningstillgångar				
Immateriella anläggningstillgångar		1 490 615	873 768	1 298 183
Summa immateriella anläggningstillgångar		1 490 615	873 768	1 298 183
Materiella anläggningstillgångar				
Maskiner och andra tekniska anläggningar		81 955	81 765	79 161
Inventarier, verktyg och installationer		22 594	8 903	13 007
Byggnader		40 734	-	17 609
Förbättringsutgifter på annans fastighet		713	197	164
Summa materiella anläggningstillgångar		145 996	90 865	109 941
Nyttjanderätter		102 570	67 880	88 676
Finansiella anläggningstillgångar				
Andra långfristiga värdepappersinnehav		3 858	4 631	4 318
Uppskjuten skattefordran		-	5 398	-
Andra långfristiga fordringar		2 386	3 424	774
Summa finansiella anläggningstillgångar		6 244	13 454	5 092
Summa anläggningstillgångar		1 745 425	1 045 967	1 501 893
Varulager m.m.				
Råvaror och förnödenheter		145 938	57 356	93 903
Summa varulager		145 938	57 356	93 903
Kortfristiga fordringar				
Kundfordringar		435 952	216 512	372 665
Aktuella skattefordringar		24 107	12 924	23 130
Övriga kortfristiga fordringar		29 499	28 652	26 878
Avtalstillgångar		228 190	46 467	83 617
Förutbetalda kostnader och upplupna intäkter		26 175	3 623	11 880
Summa kortfristiga fordringar		743 924	308 178	518 170
Kortfristiga placeringar		1 267	944	1 096
Likvida medel		325 014	388 324	188 970
Summa omsättningstillgångar		1 216 143	754 802	802 140
Summa tillgångar		2 961 569	1 800 769	2 304 032

Koncernens balansräkning, forts.

KSEK	Not	2023 30 jun	2022 30 jun	2022 31 dec
Eget kapital				
Aktiekapital		552	552	552
Övrigt tillskjutet kapital		367 804	362 036	364 205
Balanserat resultat inklusive periodens resultat		-84 598	-28 833	-51 238
Eget kapital hänförligt till moderföretagets aktieägare		283 759	333 755	313 520
Innehav utan bestämmande inflytande		167 536	110 029	154 526
Summa eget kapital		451 295	443 784	468 047
Långfristiga skulder				
Avsättning för pensioner och liknande förpliktelser		5 214	5 394	5 645
Övriga avsättningar		2 070	283	2 118
Villkorade köpeskillingar	6	436 196	142 992	295 948
Övriga förvävsrelaterade skulder		37 200	37 200	37 200
Uppskjuten skatteskuld		82 580	45 669	76 622
Leasingskuld		65 721	38 862	47 718
Obligationslån	7	1 222 847	739 706	938 001
Skulder till kreditinstitut	7	4 212	6 596	4 932
Skulder till huvudägare		100 000	-	-
Övriga långfristiga skulder		144	1 052	137
Summa långfristiga skulder		1 956 184	1 017 754	1 408 321
Kortfristiga skulder				
Leasingskuld		20 394	21 747	26 344
Skulder till kreditinstitut	7	2 497	5 211	4 123
Förvävsrelaterade skulder		-	24 579	14 611
Förskott från kunder		112 074	608	1 174
Leverantörsskulder		185 693	119 383	138 329
Checkräkningskredit		400	-	8 588
Skatteskulder		15 844	14 926	26 687
Skulder till huvudägare		-	2 492	30 000
Övriga kortfristiga skulder		59 499	46 083	57 529
Avtalsskulder		13 508	9 237	11 224
Upplupna kostnader och förutbetalda intäkter		144 180	94 964	109 054
Summa kortfristiga skulder		554 090	339 231	427 663
Summa skulder		2 510 273	1 356 985	1 835 985
Summa eget kapital och skulder		2 961 569	1 800 769	2 304 032

Koncernens rapport över förändring i eget kapital

KSEK	Not	Aktie- kapital	Övrigt tillskjutet kapital	Reserv	Balanserat resultat inkl årets resultat	Totalt	Innehav utan bestäm- mande inflytande	Summa eget kapital
Ingående balans 2022-01-01		552	300 543	-	-1 090	300 005	77 999	378 004
Nyemission		-	83 786	-	-	83 786	10 250	94 036
Aktieägartillskott		-	-52 402	-	-	-52 402	52 402	-
Förändring innehav utan bestämmande inflytande			30 109			30 109	-30 109	-
Summa transaktioner med aktieägare		-	61 493	-	-	61 493	32 543	94 036
Periodens resultat		-	-	-	-29 219	-29 219	96	-29 123
Omräkningseffekt utländska verksamheter		-	-	859	-	859	8	867
Förändring innehav utan bestämmande inflytande		-	-	-	617	617	-617	-
Övrigt totalresultat		-	-	-	-	-	-	-
Summa totalresultat		-	-	859	-28 602	-27 743	-513	-28 256
Utgående balans 2022-06-30		552	362 036	859	-29 692	333 755	110 029	443 784
								-
Ingående balans 2023-01-01		552	364 205	8 351	-59 589	313 520	154 526	468 047
Nyemission		-	14 062	-	-	14 062	1 545	15 607
Aktieägartillskott		-	-24 246	-	-	-24 246	24 246	-
Förändring innehav utan bestämmande inflytande		-	13 783	-	-	13 783	-13 783	-
Summa transaktioner med aktieägare		-	3 600	-	-	3 600	12 007	15 607
Periodens resultat		-	-	-	-50 878	-50 878	909	-49 970
Omräkningseffekt utländska verksamheter		-	-	16 238	-	16 328	1 285	17 612
Förändring innehav utan bestämmande inflytande		-	-	63	1 128	1 191	-1 191	-
Övrigt totalresultat		-	-	-	-	-	-	-
Summa totalresultat		-	-	16 390	-49 750	-33 360	1 003	-32 357
Utgående balans 2023-06-30		552	367 804	24 741	-109 339	283 759	167 536	451 295
KSEK							2023 30 jun	2022 30 jun
Antalet stamaktier vid periodens början							30 960	30 960
Antalet stamaktier vid periodens slut							30 960	30 960
Totalt antal aktier vid periodens slut							30 960	30 960

Stamaktierna har ett kvotvärde på 17,83 SEK.

Koncernens kassaflödesanalys

KSEK	Not	2023 apr-jun	2022 apr-jun	2023 jan-jun	2022 jan-jun	2022/2023 R12 mån	2022 jan-dec
Rörelseresultat		75 734	25 095	109 846	31 352	201 024	122 530
Justeringar för poster som inte ingår i kassaflödet	8	32 225	11 242	60 151	22 223	110 991	73 063
Betalt räntenetto		-34 410	-13 576	-60 930	-26 073	-98 416	-63 559
Betald inkomstskatt		-9 586	-10 605	-26 983	-25 658	-50 800	-49 476
Kassaflöde från löpande verksamhet före förändring av rörelsekapital		63 963	12 156	82 084	1 844	162 798	82 558
Förändring av rörelsefordringar		-183 420	-19 103	-151 912	-110	-204 722	-52 921
Förändring av rörelseskulder		134 576	-5 817	137 784	-26 620	187 026	22 622
Kassaflöde från löpande verksamhet		15 119	-12 763	67 957	-24 886	145 102	52 259
Förvärv av dotterbolag		-11 000	-212 386	-212 268	-360 152	-679 557	-827 441
Avyttring av dotterbolag		934	-	934	-2 651	1 601	-1 984
Investeringar i materiella anläggningstillgångar		-16 532	-2 627	-24 219	-2 928	-26 929	-5 638
Avyttring materiella anläggningstillgångar		3 253	1 615	2 866	1 743	37 150	36 027
Investeringar nyttjanderättstillgångar		51	-2 860	-117	-2 648	-9 510	-12 041
Reglering kortfristiga finansiella skulder		-1 137	-	-2 018	-	-10 018	-8 000
Förändring kortfristiga finansiella placeringar		-	-728	-	-	-72	-72
Kassaflöde från investeringsverksamhet		-24 431	-216 986	-234 822	-366 636	-687 334	-819 149
Upptagna lån		1 247	2 913	347 872	3 205	542 635	197 968
Amortering av lån		-8 993	-32 174	-14 585	-33 578	-34 498	-53 491
Amortering av leasingskulder		-11 125	-6 036	-18 872	-11 157	-32 814	-25 099
Förändring av checkräkningskredit		18	-	-13 372	-	1 603	14 975
Kassaflöde från finansieringsverksamhet		-18 854	-35 297	301 042	-41 530	476 926	134 353
Periodens kassaflöde		-28 167	-265 047	134 177	-433 052	-65 307	-632 536
Likvida medel ingående balans		351 331	653 371	188 970	821 432	388 325	821 432
Valutakursdifferens i likvida medel		1 850	-	1 867	-56	1 996	74
Likvida medel utgående balans		325 014	388 324	325 014	388 325	325 014	188 970

Moderbolagets resultaträkning

KSEK	Not	2023 apr-jun	2022 apr-jun	2023 jan-jun	2022 jan-jun	2022/2023 R12 mån	2022 jan-dec
Rörelsens intäkter							
Nettoomsättning		1 051	-	1 920	-	3 497	1 577
Övriga rörelseintäkter		-	-	-	-	1	1
Summa rörelsens intäkter		1 051	-	1 920	-	3 498	1 578
Rörelsens kostnader							
Övriga externa kostnader		-3 422	-818	-3 298	-1 130	-5 893	-3 725
Personalkostnader		-3 505	-	-6 568	-	-11 222	-4 654
Övriga rörelsekostnader		-	-1	-1	-1	-2	-2
Summa rörelsens kostnader		-6 927	-819	-9 866	-1 131	-17 116	-8 380
Rörelseresultat		-5 876	-819	-7 946	-1 131	-13 618	-6 803
Resultat från finansiella poster							
Ränteintäkter		984	115	1 106	115	1 474	664
Räntekostnader		-38 601	-13 882	-67 655	-27 087	-103 527	-67 279
Resultat efter finansiella poster		-43 493	-14 586	-74 495	-28 103	-119 810	-73 417
Erhållna koncernbidrag		-	-	-	-	23 568	23 568
Skatt på periodens resultat		8 960	-	15 346	-	12 871	-2 475
Periodens resultat		-34 533	-14 586	-59 149	-28 103	-83 371	-52 324

I moderbolaget återfinns inga poster som redovisas som övrigt totalresultat varför summa totalresultat överensstämmer med årets resultat.

Moderbolagets balansräkning i sammandrag

KSEK	2023 30 jun	2022 30 jun	2022 31 dec
Tillgångar			
Andelar i koncernföretag	1 278 832	671 910	1 033 927
Uppskjuten skattefordran	-	277	-
Summa anläggningstillgångar	1 278 832	672 187	1 033 927
Aktuella skattefordringar	15 346	-	-
Fordringar hos koncernföretag	6 046	33 454	29 614
Övriga kortfristiga fordringar	598	748	103
Förutbetalda kostnader och upplupna intäkter	530	141	197
Likvida medel	67 201	147 538	1 134
Summa omsättningstillgångar	89 722	181 881	31 048
Summa tillgångar	1 368 555	854 068	1 064 975
Eget kapital och skulder			
Eget kapital	25 152	108 522	84 301
Summa eget kapital	25 152	108 522	84 301
Obligationslån	1 222 847	739 706	938 001
Summa långfristiga skulder	1 222 847	739 706	938 001
Leverantörsskulder	100	878	69
Skulder till huvudägare	100 000	-	30 000
Övriga kortfristiga skulder	2 648	4 962	2 190
Upplupna kostnader och förutbetalda intäkter	17 808	-	10 415
Summa kortfristiga skulder	120 556	5 840	42 674
Summa skulder	1 343 403	745 546	980 675
Summa eget kapital och skulder	1 368 555	854 068	1 064 975

Kvartalsdata

KSEK	2023 Kv 2	2023 Kv 1	2022 Kv 4	2022 Kv 3	2022 Kv 2	2022 Kv 1	2021 Kv 4	2021 Kv 3	2021 Kv 2	2021 Kv 1
Nettoomsättning	721 469	589 255	602 982	457 224	432 454	280 691	203 655	102 596	54 082	10 424
Nettoomsättningsstillväxt, %	66,8	109,9	196,1	345,7	699,6	2 592,7	n.a	n.a	n.a	n.a
Rörelseresultat (EBIT)	75 734	34 112	50 883	40 294	25 095	6 257	16 429	4 382	3 777	-1 311
Rörelsemarginal (EBIT), %	10,5	5,8	8,4	8,8	5,8	2,2	8,1	4,3	7,0	-12,6
EBITA	89 803	46 518	60 747	49 357	31 874	11 576	19 961	7 356	4 726	-1 065
EBITA-marginal, %	12,4	7,9	10,1	10,8	7,4	4,1	9,8	7,2	8,7	-10,2
EBITDA	105 982	61 583	76 015	57 383	41 186	17 596	24 582	10 154	5 806	-952
EBITDA-marginal, %	14,7	10,5	12,6	12,6	9,5	6,3	12,1	9,9	10,7	-9,1
Resultat före skatt	-11 161	-33 595	-9 336	224	-5 982	-16 436	6 256	131	2 100	-1 784
Periodens resultat	-16 328	-33 642	-25 591	-2 227	-11 180	-17 493	1 414	-604	1 353	-1 637
Rörelsekapital	350 799	288 377	274 125	146 825	73 113	23 482	-13 045	7 509	16 149	-5 357
Räntebärande nettoskuld	1 091 056	1 067 224	873 222	605 802	418 224	136 172	-25 376	143 965	37 714	-32 937
Nettoskuldsättningsgrad, ggr	2,4	2,4	1,9	1,3	0,9	0,3	-0,1	0,6	0,4	-0,6
Soliditet, %	15,2	16,2	20,4	22,5	24,7	25,4	25,9	30,0	33,0	52,5
Avkastning på eget kapital, %	-3,6	-7,4	-5,5	-0,5	-2,6	-4,2	0,6	-0,3	1,5	-3,0
Avkastning på sysselsatt kapital, %	4,8	2,3	3,4	3,7	2,9	1,5	3,9	1,4	2,8	-2,9
Antal anställda vid periodens slut	1 282	1 299	1 122	904	890	769	521	521	160	74

Novedo bedriver en förvärvsintensiv verksamhet. Verkligt värde på förvärvade tillgångar och skulder är i vissa fall preliminära i avvaktan på slutlig värdering. Den slutliga förvärvsanalysen kan därmed påverka koncernens resultat- och balansräkning retroaktivt. Ovanstående kvartalsdata är baserat på slutliga förvärvsanalyser fram till juni 2023, exklusive förvärvet av Stantraek A/S samt Dundertech AB. Se även Not 5 för mer information.

Avstämning av nyckeltal ej definerade enligt IFRS

KSEK	2023 Kv 2	2023 Kv 1	2022 Kv 4	2022 Kv 3	2022 Kv 2	2022 Kv 1	2021 Kv 4	2021 Kv 3	2021 Kv 2	2021 Kv 1
(A) Rörelseresultat (EBIT)	75 734	34 112	50 883	40 294	25 095	6 257	16 429	4 382	3 777	-1 311
Av och nedskrivningar av förvärvsrelaterade immateriella anläggningstillgångar	14 069	12 406	9 864	9 063	6 779	5 319	3 532	2 974	949	246
(B) EBITA	89 803	46 518	60 747	49 357	31 874	11 576	19 961	7 356	4 726	-1 065
Av- och nedskrivningar av övriga materiella och immateriella anläggningstillgångar	16 179	15 065	15 268	8 026	9 311	6 021	4 621	2 798	1 080	113
(C) EBITDA	105 982	61 583	76 015	57 383	41 185	17 597	24 582	10 154	5 806	-952
Förvärvskostnader	-	7 073	8 074	1 351	2 137	2 170	-	2 239	887	825
Poster av engångskaraktär	-2 155	2 155	7 958	2 048	3 520	748	-	-	-	-
(D) Justerad EBITA	87 648	55 746	76 779	52 756	37 531	14 494	19 961	9 595	5 613	-240
(E) Justerad EBITDA	103 827	70 811	92 047	60 782	46 842	20 515	24 582	12 393	6 693	-127
(F) Nettoomsättning	721 469	589 255	602 982	457 224	432 454	280 691	203 655	102 596	54 082	10 424
(A/F) EBIT-marginal, %	10,5	5,8	8,4	8,8	5,8	2,2	8,1	4,3	7,0	-12,6
(B/F) EBITA-marginal, %	12,4	7,9	10,1	10,8	7,4	4,1	9,8	7,2	8,7	-10,2
(C/F) EBITDA-marginal, %	14,7	10,5	12,6	12,6	9,5	6,3	12,1	9,9	10,7	-9,1
(D/F) Justerad EBITA-marginal, %	12,1	9,5	12,7	11,5	8,7	5,2	9,8	9,4	10,4	-2,3
(E/F) Justerad EBITDA-marginal, %	14,4	12,0	15,3	13,3	10,8	7,3	12,1	12,1	12,4	-1,2

Noter

Not 1 Redovisningsprinciper

Koncernredovisningen har upprättats i enlighet med International Financial Reporting Standards (IFRS). Delårsrapporten har upprättats i enlighet med IAS 34 Delårsrapportering samt tillämpliga bestämmelser i Årsredovisningslagen. Delårsrapportering lämnas såväl i noter som på annan plats i delårsrapporten. Delårsrapporten för moderbolaget har upprättats i enlighet med Årsredovisningslagen, vilket är i enlighet med bestämmelserna i RFR 2 Redovisning för juridisk person. Redovisnings- och beräkningsmetoderna överensstämmer med dem som tillämpats i årsredovisningen 2022. Det föreligger inga förändringar av IFRS under 2023 som har väsentlig påverkan på resultat och finansiell ställning för koncernen. Risker och osäkerheter som är relevanta för Novedo beskrivs i årsredovisningen 2022 och det är ingen förändring i bedömningarna. Belopp är i KSEK för koncernen och moderbolaget om inget annat anges.

Not 2 Rörelsesegment

Den högsta verkställande beslutsfattaren är den funktion som ansvarar för tilldelning av resurser och bedömning av rörelsesegmentens resultat. Inom Novedo har den verkställande direktören identifierats som den högsta verkställande beslutsfattaren. Koncernen har tre rörelsesegment enligt nedan:

- **Industri**
Segmentet består av industriella nischbolag som tillför tydligt kundvärde inom tillverkning eller handel ämnad för B2B, tex underleverantörer till produktbolag, distributörer och bolag med egen produktutveckling.
- **Infrastruktur**
Segmentet består av specialistbolag verksamma inom infrastrukturprojekt, tex markarbeten med tillhörande områden som underhåll av väg- och kraftinfrastruktur samt infrastrukturell byggnation inom tex fiber och vatten.
- **Installation & Tjänster**
Segmentet består av bolag som erbjuder installation, service och underhåll av fastigheter framförallt riktade till fastighetsägare och allmännyttan.

Segmentinformationen baseras på samma redovisningsprinciper som för koncernen som helhet. Vidare redovisas koncerngemensamma kostnader under kategorin Koncernposter.

2023 jan-jun, KSEK	Industri	Infrastruktur	Installation & Tjänster	Summa segment	Koncernposter	Summa total
Rörelsesegment						
Nettoomsättning från externa kunder	149 797	484 094	676 834	1 310 724	-	1 310 724
Övriga rörelseintäkter	1 263	5 434	3 548	10 245	1	10 247
Summa rörelsens intäkter	151 060	489 528	680 381	1 320 970	1	1 320 971
Rörelsens kostnader						
Råvaror, förnödenheter och handelsvaror	-73 930	-202 436	-313 028	-589 393	-	-589 393
Övriga externa kostnader	-14 307	-67 010	-49 181	-130 497	-7 148	-137 645
Personalkostnader	-33 337	-143 348	-229 109	-405 793	-17 482	-423 275
Avskrivningar av materiella och immateriella anläggningstillgångar	-1 503	-8 339	-1 842	-11 684	-79	-11 763
Avskrivningar av nyttjanderätter	-2 622	-8 656	-7 981	-19 259	-222	-19 481
Övriga rörelsekostnader	-1 646	-1 130	-73	-2 849	-243	-3 092
Summa rörelsens kostnader	-127 344	-430 919	-601 213	-1 159 475	-25 174	-1 184 650
EBITA	23 716	58 609	79 169	161 494	-25 173	136 321
Avskrivningar förvävsrelaterade immateriella tillgångar	-3 005	-9 262	-14 208	-26 475	-	-26 475
Rörelseresultat (EBIT)	20 711	49 347	64 961	135 019	-25 173	109 846
Finansnetto	-429	-637	2 233	1 167	-155 769	-154 601
Resultat före skatt	20 282	48 710	67 194	136 186	-180 942	-44 756

2022 jan-jun, KSEK	Industri	Infrastruktur	Installation & Tjänster	Summa segment	Koncernposter	Summa total
Rörelsesegment						
Nettoomsättning	47 416	235 423	430 306	713 145	-	713 145
Övriga rörelseintäkter	200	1 429	9 173	10 803	-	10 803
Summa rörelsens intäkter	47 616	236 852	439 479	723 947	-	723 947
Rörelsens kostnader						
Råvaror, förnödenheter och handelsvaror	-29 136	-134 947	-172 710	-336 793	-	-336 793
Övriga externa kostnader	-4 205	-26 294	-29 985	-60 485	-11 669	-72 154
Personalkostnader	-9 302	-51 998	-185 790	-247 090	-8 322	-255 411
Avskrivningar av materiella och immateriella anläggningstillgångar	-782	-3 158	-426	-4 366	-	-4 366
Avskrivningar av nyttjanderätter	-152	-3 500	-7 314	-10 966	-	-10 966
Övriga rörelsekostnader	-28	-158	-618	-804	-3	-807
Summa rörelsens kostnader	-43 605	-220 055	-396 843	-660 504	-19 993	-680 497
EBITA	4 011	16 797	42 636	63 443	-19 993	43 450
Avskrivningar förvävsrelaterade immateriella tillgångar	-1 310	-3 198	-7 590	-12 098	-	-12 098
Rörelseresultat (EBIT)	2 701	13 599	35 046	51 345	-19 993	31 352
Finansnetto	-72	-750	-6 878	-7 699	-46 071	-53 770
Resultat före skatt	2 629	12 849	28 168	43 647	-66 065	-22 418

Not 3 Nettoomsättning per geografisk marknad

KSEK	2023 apr-jun	2022 apr-jun	2023 jan-jun	2022 jan-jun	2022/2023 R12 mån	2022 jan-dec
Sverige	590 711	429 794	1 076 490	708 463	2 104 418	1 736 391
EU	128 650	2 173	230 109	3 852	262 979	36 721
Övriga världen	2 108	487	4 126	830	3 533	238
Summa	721 469	432 454	1 310 724	713 145	2 370 929	1 773 350

Not 4 Finansiella poster

	2023 apr-jun	2022 apr-jun	2023 jan-jun	2022 jan-jun	2022/2023 R12 mån	2022 jan-dec
Realisationsresultat försäljning dotterbolag	934	-	934	-	934	-
Valutakursvinster	6 219	-	6 219	-	6 219	-
Övriga finansiella intäkter	852	14	1 146	57	2 044	955
Summa finansiella intäkter	8 005	14	8 299	57	9 197	955
Räntekostnader, obligationslån	-36 146	-13 882	-63 335	-27 087	-103 038	-66 791
Räntekostnader, leasingkuld	-888	-426	-1 669	-588	-2 560	-1 478
Realisationsresultat försäljning dotterbolag	-	-	-	-	-19 787	-19 787
Nuvärdesförändring villkorade köpeskillingar	-15 501	-5 047	-25 467	-6 652	-41 599	-22 784
Omvärdering villkorade köpeskillingar	-40 329	-11 478	-67 085	-19 116	-90 906	-42 937
Räntekostnader huvudägare	-2 454	-	-4 320	-	-4 768	-448
Övriga ränte- och andra finansiella kostnader	417	-258	-1 024	-383	-1 432	-791
Summa finansiella kostnader	-94 900	-31 091	-162 900	-53 827	-264 089	-155 015
Finansiella poster - netto	-86 895	-31 077	-154 601	-53 770	-254 892	-154 060

Not 5 Rörelseförvärv

Förvärv under perioden januari - juni 2023

Förvärv	Segment	Tillträde	Land	Andel av röster och aktier	Nettoomsättning MSEK ¹⁾	Antal anställda
Helsingborgs Byggplåt AB	Installation & Tjänster	Mars 2023	Sverige	100%	123,6	40
Stantraek A/S	Industri	Mars 2023	Danmark	100%	220,4	71
Dundertech AB	Infrastruktur	April 2023	Sverige	100%	22,6	2

¹⁾ Avser helår 2022.

Under perioden januari-juni 2023 har Novedo förvärvat och tillträtt tre bolag, Helsingborgs Byggplåt AB, Stantraek A/S samt Dundertech AB. Stantraek A/S är ett väsentligt förvärv och särredovisas i tabell till höger. Verkligt värde på förvärvade tillgångar och skulder är i vissa fall preliminära i avvaktan på slutlig värdering. Ej fördelade övervärden redovisas preliminärt som goodwill. Fördelning av köpeskillingen är en komplex process och bedömningen är att det krävs ytterligare analyser för att fullt ut bedöma framtida vinstgenereringsförmåga som baseras på medarbetares kunskap och åtkomst till nya marknader, synergier och kundkontrakt. Förvärvsbalansräkningen kan således komma att justeras under kommande kvartal. Därav betraktas den upprättade förvärvsbalansen som preliminär.

Total köpeskillning för förvärv under perioden januari-juni 2023 uppgår till 271 MSEK. Goodwill hänför sig till övervärden från rörelseförvärv. Identifierad goodwill är främst relaterad till medarbetare, förväntad framtida potential och lönsamheten i den förvärvade verksamheten. Koncernens goodwill nedskrivningsprövas årligen per kassagenererande enhet. Varumärken består av förvärvade företagsvarumärken och skrivs av på 10 år. Kundrelationer härrör från de skriftliga avtal som utgör orderstocken vid förvärvstillfället och skrivs av på 5-10 år. Förvärvsrelaterade kostnader för perioden januari-juni 2023 uppgår preliminärt till 7,1 MSEK. Villkorad köpeskillning ska betalas när framtida rörelseresultat för åren 2022, 2023, 2024 samt 2025 överstiger en nivå som båda parter är överens om enligt avtal. Maximalt ej diskonterat belopp som kan komma att utbetalas till de tidigare ägarna uppgår per den 30 juni 2023 till 558,3 MSEK.

Väsentliga förvärv, KSEK	Stantraek
	Inkluderat i industri
Övriga anläggningstillgångar	49 805
Varulager	30 969
Övriga omsättningstillgångar, exklusive likvida medel	38 541
Likvida medel	6 478
Skulder till kreditgivare	-33 855
Övriga skulder	-38 704
Förvärvade nettotillgångar	53 234
Kundkontrakt	15 587
Varumärken	4 157
Goodwill	83 621
Uppskjuten skatteskuld	-4 067
Köpeskillning	152 531
Avgår likvida medel i förvärvad verksamhet	-6 478
Avgår ej utbetald köpeskillning	-25 314
Påverkan på koncernens likvida medel	120 739

Förvärvens påverkan efter förvärvstidpunkt på koncernens resultat januari-juni 2023

KSEK	Installation & Tjänster	Infrastruktur	Industri	Summa
Nettoomsättning	30 725	5 322	56 700	92 747
Rörelseresultat (EBIT)	5 179	1 056	5 987	12 222

Förvärvens påverkan konsoliderad proforma från 1 januari 2023

KSEK	Installation & Tjänster	Infrastruktur	Industri	Summa
Nettoomsättning	48 811	10 037	87 233	146 081
Rörelseresultat (EBIT)	5 958	2 067	9 191	17 216

GBB-gruppen, som är en dotterkoncern inom Novedos infrastruktursegment, genomförde under april 2023 ett tilläggsförvärv, via ett bolagsförvärv av Dundertech AB, ett produktföretag inom

bergbranschen, med en nettoomsättning för 2022 om cirka 23 MSEK.

Not 6 Villkorade köpeskillingar

Villkorad köpeskillning skall betalas när framtida rörelseresultat för åren 2022, 2023, 2024 och 2025 överstiger en nivå som båda parter är överens om enligt avtal.

Verkligt värde på tilläggsköpeskillingarna har beräknats baserat på det förväntade utfallet av de i kontrakten uppsatta målen, givet en diskonteringsränta på 13,9 procent.

Förändringar i villkorade köpeskillingar, KSEK

Ingående villkorade köpeskillingar 2023-01-01	295 947
Tillkommit genom rörelseförvärv	44 546
Utbetalt	-
Omvärdering villkorade köpeskillingar	67 085
Nuvärdessförändring räntebestämd tidsfaktor	25 467
Valutaeffekter	3 151
Utgående villkorade köpeskillingar 2023-06-30	436 196

Not 7 Obligationslån och skulder till kreditinstitut

KSEK	2023 30 jun	2022 30 jun	2022 31 dec
Ingående redovisat värde	947 056	745 652	745 652
Förvärvad upplåning	3 393	33 626	34 777
Periodens upplåning	276 622	3 466	199 398
Periodisering av upplåningskostnader	8 222	2 288	5 975
Periodens amortering	-5 827	-33 518	-38 746
Utgående redovisat värde	1 229 555	751 513	947 056

Upplåning per 30 jun 2023	Räntesats, %	Förfallo- år	Nominellt värde	Redovisat värde
Obligationslån	STIBOR +6,5	2024	1 250 000	1 222 847
Skulder till kreditinstitut	0,8-4,0%	2023-26	6 709	6 709
Utgående redovisat värde			1 256 709	1 229 555

Upplåning per 31 dec 2022	Räntesats, %	Förfallo- år	Nominellt värde	Redovisat värde
Obligationslån	STIBOR +6,5	2024	956 250	938 001
Skulder till kreditinstitut	0,8-4,0%	2023-26	9 055	9 055
Utgående redovisat värde			965 305	947 056

Upplåning per 30 jun 2022	Räntesats, %	Förfallo- år	Nominellt värde	Redovisat värde
Obligationslån	STIBOR +6,5	2024	750 000	739 706
Skulder till kreditinstitut	0,8-3,1%	2023-26	11 807	11 807
Utgående redovisat värde			761 807	751 513

Not 8 Justering för poster som inte ingår i kassaflödet

KSEK	2023 apr-jun	2022 apr-jun	2023 jan-jun	2022 jan-jun	2022/2023 R12 mån	2022 jan-dec
Avskrivningar, inventarier	6 078	3 103	11 753	4 367	17 670	10 266
Avskrivningar, immateriella anläggningstillgångar	14 071	3 451	26 485	8 770	48 740	31 043
Avskrivningar, nyttjanderättstillgångar	10 098	6 209	19 481	10 966	36 857	28 342
Resultat från övriga värdepapper och fordringar	184	-190	-117	-190	936	863
Utrangering materiella anläggningstillgångar	-2 779	-808	-2 377	-1 014	-512	851
Förändring avsättningar	-375	-471	-714	-661	-98	-45
Valutakursdifferenser	4 947	-51	5 640	-14	7 397	1 743
Summa	32 224	11 242	60 151	22 223	110 991	73 063

Not 9 Transaktioner med närstående

Inga transaktioner har skett med närstående under andra kvartalet 2023. Under perioden januari-juni 2023 har ett nytt efterställt aktieägarlån från huvudägaren upptagits om totalt 100 MSEK. Tidigare aktieägarlån har amorterats i sin helhet.

Not 10 Ställda säkerheter och eventalförpliktelser

Ställda säkerheter, KSEK	30 jun 2023	30 jun 2022	31 dec 2022
Företagsinteckningar	65 616	40 750	40 497
Tillgångar med äganderättsförbehåll	23 652	13 702	24 206
Pantsatta tillgångar till förmån för pensionsutfästelser	4 338	1 961	-
Aktier i dotterföretag	552 825	567 842	537 267
Summa	646 431	624 255	601 970

Eventalförpliktelser, KSEK	30 jun 2023	30 jun 2022	31 dec 2022
Garantiåtaganden	13 240	1 092	18 424
Borgensåtagande	10 247	941	5 249
Summa	23 487	2 033	23 673

Not 11 Investeringar i dotterföretag

Företagets namn	Segment	Tillträde	Registrerings- och verksam- hetsland	Organisations- nummer	Andel stam- aktier som ägs av koncernen, %
Novedo AB	-	-	Sverige	559264-9841	100%
Novedo Danmark OpCo ApS	-	-	Danmark	43529374	100%
Novedo OpCo AB	-	-	Sverige	559334-8344	100%
BATAB Bygg & Akustikteknik AB	Installation & Tjänster	Jul 2022	Sverige	556133-7642	100%
Elarbeten Helsingborg AB	Installation & Tjänster	Jan 2022	Sverige	556464-1354	100%
Elforum Göteborg AB	Installation & Tjänster	Aug 2021	Sverige	559133-4031	100%
Elinzity AB	Installation & Tjänster	Jan 2022	Sverige	556694-5878	100%
Elinzity Förstärkning AB	Installation & Tjänster	Jan 2022	Sverige	556187-5088	100%
Hansson & Ekman Isolerings Aktiebolag	Installation & Tjänster	Sep 2021	Sverige	556459-0379	100%
Helsingborgs Byggplåt AB	Installation & Tjänster	Mar 2023	Sverige	556722-7532	100%
Bra Tak Entreprenad Skåne AB	Installation & Tjänster	Mar 2023	Sverige	556889-9362	100%
Kulturmålarna i Linköping Aktiebolag	Installation & Tjänster	Sep 2021	Sverige	559203-8177	100%
Kulturmålarna i Norrköping Aktiebolag	Installation & Tjänster	Sep 2021	Sverige	556435-2887	100%
Nordsign Aktiebolag	Installation & Tjänster	Sep 2022	Sverige	556699-2706	100%
Olle Timblads Målerifirma AB	Installation & Tjänster	Sep 2021	Sverige	556688-5488	100%
Tyresö Målericentral AB	Installation & Tjänster	Sep 2021	Sverige	556909-8725	100%
Sentexa AB	Installation & Tjänster	Maj 2022	Sverige	556637-4921	100%
Skanstulls Måleri Aktiebolag	Installation & Tjänster	Jan 2021	Sverige	556543-8974	100%
Total Fasad Stockholm AB	Installation & Tjänster	Jun 2022	Sverige	559004-4375	100%
Total Fönsterrenovering Stockholm AB	Installation & Tjänster	Jun 2022	Sverige	559133-9444	100%
Uni-Vent Rör AB	Installation & Tjänster	Maj 2021	Sverige	556665-6889	100%
Ventilationskontroll Aeolus Aktiebolag	Installation & Tjänster	Jan 2022	Sverige	556211-1343	100%
RC EI & Styrinstallationer Zeus AB	Installation & Tjänster	Jan 2022	Sverige	556310-2010	100%
CX Ventilation AB	Installation & Tjänster	Jan 2022	Sverige	556846-1882	100%
KG Vent AB	Installation & Tjänster	Sep 2022	Sverige	559000-5921	100%
Ekoion AB	Installation & Tjänster	Jan 2022	Sverige	556700-0814	100%
Deramont Entreprenad AB	Infrastruktur	Sep 2021	Sverige	556803-5421	100%
GBB Holding AB	Infrastruktur	Apr 2022	Sverige	556910-5652	100%
Gnesta Bergbyggare AB	Infrastruktur	Apr 2022	Sverige	556599-9355	100%
AO Entreprenadtjänst i Stockholm AB	Infrastruktur	Apr 2022	Sverige	556995-2269	100%
Borrspecialisten i Stockholm AB	Infrastruktur	Apr 2022	Sverige	556929-2591	100%
GBB Syd AB	Infrastruktur	Apr 2022	Sverige	559234-7297	100%
IMPAB DUNDERTECH AB (tidigare IMPAB AB)	Infrastruktur	Apr 2022	Sverige	556718-1069	100%
Impab International AB	Infrastruktur	Apr 2022	Sverige	556881-7547	100%
Dundertech AB	Infrastruktur	Apr 2023	Sverige	559181-4602	100%
Nordkabel A/S	Infrastruktur	Dec 2022	Danmark	28851782	100%
Valter Eklund Stenentreprenader AB	Infrastruktur	Maj 2021	Sverige	556071-7463	100%
VE Sten AB	Infrastruktur	Maj 2021	Sverige	556143-4126	100%
ProvideU AB	Industri	Jan 2022	Sverige	556754-0231	100%
ProvideU Assembly OÜ	Industri	Jan 2022	Estland	11066054	100%
ProvideU Electronics AB	Industri	Sep 2022	Sverige	556506-1560	100%
Stantraek A/S	Industri	Mar 2023	Danmark	12630077	100%

Not 12 Förändringar mot årsredovisning 2022

Under 2023 har slutlig förvärvsanalys för Nordkabel A/S upprättats vilket medfört att beloppen i slutlig balansräkning 2022 ändrats. Kundrelationer har ökat med 38 016 ksek och varumärke har ökat med 8 478 ksek. Uppskjuten skatt har ökat med -9 578 ksek och goodwill har minskat med -36 916 ksek.

Definitioner och begrepp

Novedo presenterar i delårsrapporten nyckeltal som kompletterar de finansiella mått som definieras enligt IFRS, så kallade alternativa nyckeltal, APM. Bolaget anser att dessa nyckeltal ger värdefull information till intressenter då de möjliggör utvärdering av bolagets prestation, trender, förmåga att återbetala skuld, investera i nya affärsmöjligheter och återspeglar koncernens affärsmodell.

Eftersom inte alla företag beräknar finansiella nyckeltal på samma sätt, är dessa inte alltid jämförbara. De ska därför inte ses som en ersättning för nyckeltal som definieras enligt IFRS. Nedan presenteras definitioner, varav flertalet är alternativa nyckeltal.

IFRS-mått	Definition/Beräkning
Resultat per aktie	Periodens resultat i relation till genomsnittligt antal aktier.
Alternativa nyckeltal/begrepp	Definition/Beräkning
Avkastning på eget kapital, %	Periodens resultat i relation till eget kapital vid periodens slut.
Avkastning på sysselsatt kapital, %	Periodens EBITA i relation till, totala tillgångar minus operationella skulder minus likvida medel vid periodens slut.
EBITA	Rörelseresultat (EBIT) före av- och nedskrivningar av förvärvsrelaterade immateriella anläggningstillgångar.
EBITA-marginal, %	EBITA i relation till nettoomsättning i procent.
EBITDA	Rörelseresultat (EBIT) enligt resultaträkning, före avskrivningar nyttjanderätter samt av- och nedskrivningar av immateriella och materiella tillgångar.
EBITDA-marginal, %	EBITDA i relation till nettoomsättning i procent.
Justerad EBITA	EBITA justerat för förvärvskostnader samt poster av engångskaraktär.
Justerad EBITA-marginal, %	EBITA justerat för förvärvskostnader samt poster av engångskaraktär, i procent av nettoomsättningen.
Justerad EBITDA	EBITDA justerat för förvärvskostnader samt poster av engångskaraktär.
Justerad EBITDA-marginal, %	EBITDA justerat för förvärvskostnader samt poster av engångskaraktär, i procent av nettoomsättningen.
Nettomsättningsstillväxt, %	Nettomsättningsförändring jämfört med total nettomsättning motsvarande period föregående år.
Nettoskulsättningsgrad, ggr	Räntebärande nettoskuld i relation till eget kapital inklusive innehav utan bestämmande inflytande.
Organisk nettomsättningsstillväxt	Förändring i nettomsättning jämfört med samma period föregående år. Förvärvade bolag räknas in i organisk tillväxt när de varit del av koncernen under hela jämförelseperioden.
Proforma	Proforma avser bolag som Novedo har tillträtt under aktuell period, och har räknats om för att visa resultaten som om Novedo hade ägt bolagen under hela perioden.
Räntebärande nettoskuld	Lång- och kortfristiga räntebärande skulder, minus likvida medel vid periodens slut.
Rörelsekapital	Omsättningstillgångar exklusive likvida medel och skattefordringar, minus kortfristiga skulder av icke finansiell karaktär exklusive skatteskulder.
Rörelseresultat (EBIT)	Resultat före finansiella poster och skatt.
Rörelsemarginal (EBIT), %	EBIT i relation till nettoomsättning i procent.
Soliditet, %	Eget kapital vid periodens slut i relation till totala tillgångar vid periodens slut.

Styrelsens försäkran

Styrelsen och verkställande direktör försäkrar att halvårsrapporten ger en rättvis bild av moderbolagets och koncernens verksamhet, ställning och resultat samt att den beskriver de väsentliga risker och osäkerhetsfaktorer som moderbolaget och dess dotterbolag omfattas av.

Stockholm den 23 augusti 2023

Novedo Holding AB (publ)

Jan Johansson
Styrelseordförande

Mouna Esmailzadeh
Styrelseledamot

Saeid Esmailzadeh
Styrelseledamot

Christer Hellström
Styrelseledamot

Mona Örjansdotter Johansson
Styrelseledamot

Fredrik Lidjan
Styrelseledamot

Erik Rune
Styrelseledamot

Per-Johan Dahlgren
VD & Koncernchef

Denna delårsrapport har översiktligt granskats av bolagets revisorer.

Finansiell kalender

Extra bolagsstämma	21 september 2023
Delårsrapport Q3 2023	16 november 2023



Revisorns granskningsrapport

Novedo Holding AB org nr 559334-4202

Inledning

Vi har utfört en översiktlig granskning av den finansiella delårsinformationen i sammandrag (delårsrapport) för Novedo Holding AB per 30 juni 2023 och den sexmånadersperiod som slutade per detta datum. Det är styrelsen och verkställande direktören som har ansvaret för att upprätta och presentera denna finansiella delårsinformation i enlighet med IAS 34 och årsredovisningslagen. Vårt ansvar är att uttala en slutsats om denna delårsrapport grundad på vår översiktliga granskning.

Den översiktliga granskningens inriktning och omfattning

Vi har utfört vår översiktliga granskning i enlighet med International Standard on Review Engagements ISRE 2410 Översiktlig granskning av finansiell delårsinformation utförd av företagets valda revisor. En översiktlig granskning består av att göra förfrågningar, i första hand till personer som är ansvariga för finansiella frågor och redovisningsfrågor, att utföra analytisk granskning och att vidta andra översiktliga granskningsåtgärder. En översiktlig granskning har en annan inriktning och en betydligt mindre omfattning jämfört med den inriktning och omfattning som en revision enligt ISA och god

revisionssed i övrigt har. De granskningsåtgärder som vidtas vid en översiktlig granskning gör det inte möjligt för oss att skaffa oss en sådan säkerhet att vi blir medvetna om alla viktiga omständigheter som skulle kunna ha blivit identifierade om en revision utförts. Den uttalade slutsatsen grundad på en översiktlig granskning har därför inte den säkerhet som en uttalad slutsats grundad på en revision har.

Slutsats

Grundat på vår översiktliga granskning har det inte kommit fram några omständigheter som ger oss anledning att anse att delårsrapporten inte, i allt väsentligt, är upprättad för koncernens del i enlighet med IAS 34 och årsredovisningslagen samt för moderbolagets del i enlighet med årsredovisningslagen.

Stockholm den 23 augusti 2023

Öhrlings PricewaterhouseCoopers AB

Victor Lindhall

Auktoriserad revisor

För mer information, vänligen kontakta

Per-Johan Dahlgren
VD & Koncernchef
per-johan.dahlgren@novedo.se

Anders Eriksson
CFO
anders.eriksson@novedo.se
+46 (0)709 10 56 68

Denna information är sådan information som Novedo Holding AB (publ) är skyldig att offentliggöra enligt EU:s marknadsmissbruksförordning samt lagen om värdepappersmarknaden. Informationen lämnades genom kontaktpersonerna ovan för offentliggörande den 24 augusti 2023 kl. 07:00 CEST.

Delårsrapporten är publicerad på svenska och engelska. Vid eventuella skillnader mellan den engelska versionen och den svenska originaltexten ska den svenska versionen gälla.

Starkare tillsammans

BYGG- &
AKUSTIKTEKNIK AB

ELARBETEN
EL | TELE | DATA | STYR

ELFORUM

elinzity
Intelligent ventilation

Hansson & Ekman
ISOLERINGS AB

Helsingborgs
BYGGPLÅT
Yrkeshälsa • Långsiktighet • Service

KULTURMÅLARNAN

nordsign

Sentexa AB
ELINSTALLATIONER

SKANSTULLS
MÅLERI

TYMC | Tyrens
Målericentral
TIBLADS
MÅLARE SEDAN 1912

TOTAL
FASAD
MÅLARE FÖRBYGG
STÅLM

Uni-Vent AB
Vi optimerar ventilationssystem

V-K
INNEKLIMAT

DE
DERAMONT

GBB
GIBBY
GIBBYGGSÅG AB

NORDKABEL A/S

VE
STEN

PROVIDE
— COMPONENTS — ELECTRONICS — ASSEMBLY —

STANTRÆK

NOVEDO

Novedo Holding AB (publ), Linnégatan 18, 114 47 Stockholm, Org. nr 559334-4202,
www.novedo.se.