

NOVEDO



Delårsrapport januari - mars

2023

Novedo är en nischad industrigrupp av framstående B2B-bolag, med välbalanserad mix av erbjudanden samt stabil och diversifierad kundbas inom Industri, Infrastruktur samt Installation & Tjänster.

# Stabil tillväxt och starkt kassaflöde

## Första kvartalet (januari–mars 2023)

- Nettoomsättningen ökade med 109,9 procent till 589,3 MSEK (280,7), varav organisk tillväxt uppgick till 7,6 procent.
- EBITA-resultat ökade till 46,5 MSEK (11,6) och EBITA-marginal uppgick till 7,9 procent (4,1).
- Kvartalets EBIT-resultat uppgick till 34,1 MSEK (6,3).
- Kassaflöde från löpande verksamhet uppgick till 52,8 MSEK (-12,1).
- Helsingborgs Byggplåt AB samt Stantraek A/S med en årsomsättning för räkenskapsåret 2022 om sammanlagt 340 MSEK förvärvades och tillträdde.
- Jan Johansson, erfaren styrelseledamot från tidigare bland annat Svenska Handelsbanken och SSAB, valdes till ny styrelseledamot och styrelseordförande vid extra bolagsstämma den 12 januari 2023.
- I februari 2023 emitterades ytterligare 250 MSEK i obligationer inom ramen för bolagets obligationslån 2021/2024. Novedos huvudägare förband sig samtidigt till ett efterställt aktieägarlån om 100 MSEK som förfaller efter obligationslånets förfallodag.

## Väsentliga händelser efter balansdagen

- Inga väsentliga händelser har inträffat efter balansdagen.

## Omsättningstillväxt

**110%**  
Jan-mars 2023

## Organisk tillväxt

**7,6%**  
Jan-mars 2023

## EBITA-marginal

**9,1%**  
R12 mån, 2022/2023

## Finansiell översikt

MSEK	2023 jan-mar	2022 jan-mar	2022/2023 R12 mån	2022 jan-dec	2022/2023 R12 mån, proforma <sup>1</sup>
Nettoomsättning	589,3	280,7	2 081,9	1 773,4	2 761,7
EBITA-resultat	46,5	11,6	188,5	153,6	289,0
EBITA-marginal, %	7,9%	4,1%	9,1%	8,7%	10,5%
EBIT-resultat	34,1	6,3	150,4	122,5	-
EBIT-marginal, %	5,8%	2,2%	7,2%	6,9%	-
Periodens resultat	-33,6	-17,5	-73,1	0,5	-
Kassaflöde från löpande verksamhet	52,8	-12,1	117,2	52,3	-
Nettoskuldssättningsgrad, ggr	2,4	0,3	2,4	1,9	-
Soliditet, %	16,2%	25,4%	16,2%	20,4%	-
Resultat per aktie före/efter utspädning, SEK	-1 057,75	-564,41	-2 402,76	-1 909,42	-

<sup>1</sup> Uppgift om proforma avser perioden 1 april 2022 till 31 mars 2023 och inkluderar samtliga förvärvade bolag fram till 31 mars 2023. Beräkningen är utförd som att Novedo har ägt bolagen under hela perioden.



**Vi ser goda tillväxtpöjligheter i kombination med begränsad konjunkturkänslighet i våra tre affärssegment.**



**Novedo har visat på fortsatt stabil tillväxt och utveckling under första kvartalet 2023. Under kvartalet tillträdde det danska industribolaget Stantraek A/S samt Helsingborgs Byggplåt AB med en samlad omsättning om 340 MSEK. Proformerad nettoomsättning ökade till 2 761,7 MSEK på årsbasis och proformerad EBITA till 289,0 MSEK.**

#### **Förvärv av plåtspecialisten Helsingborgs Byggplåt samt danska industribolaget Stantraek**

Novedo fortsätter att växa koncernen med stabila och välskötta B2B-bolag inom tre fokuserade affärssegment och under första kvartalet 2023 förvärvades och tillträdde Helsingborgs Byggplåt AB samt Stantraek A/S med en samlad årsomsättning om 340 MSEK för räkenskapsåret 2022. Helsingborgs Byggplåt är en väletablerad takspecialist i Skånerregionen med cirka 40 medarbetare och en kundbas av kommersiella fastighetsbolag samt offentliga aktörer. Industribolaget Stantraek är vårt andra danska förvärv på kort tid och även Novedos tredje förvärv inom vårt växande affärssegment Industri. Stantraek, med cirka 70 medarbetare, är en specialist inom kundanpassade komponenter och plåtdetaljer till industriella applikationer och har en stabil och diversifierad kundbas inom olika branscher, bland annat vind/energi, elektronik samt processindustrin. Tidigare har vi kommunicerat vår avsikt att över tid växa segmenten till tre storleksmässigt jämbördiga segment, vilket bekräftas vid en årsvis jämförelse där segmentet

Industri uppgår till 10,5 procent (9,5), segmentet Infrastruktur till 38,6 procent (22,1) samt segmentet Installation & Tjänster uppgår till 50,9 procent (68,4) vid första kvartalets utgång. Förvärvet av Stantraek påverkar jämförelsesiffrorna i större utsträckning under andra kvartal 2023. Efter balansdagen har GBB-gruppen även genomfört ett spännande tilläggsförvärv när Dunder-tech som är ett produkt- och servicebolag inom bergbranschen förvärvades, vilket vi får anledning att återkomma till lite mer framöver. Vi ser fortsatt goda tillväxtpöjligheter på våra befintliga geografiska marknader och vi har en aktiv förvärvsagenda även utanför Sveriges gränser.

#### **Organisk tillväxt bekräftar bolagens stabilitet**

Nettoomsättningen fördubblades under kvartalet vid årsvis jämförelse och uppgick till 589,3 MSEK (280,7) och omsättningen R12 månader uppgick till 2 081,9 MSEK. Dotterbolagens välbalanserade mix av erbjudanden samt stabila och diversifierade kundbas har visat på god motståndskraft i det osäkra konjunkturläge som

präglat de senaste åren samt kvartalet, vilket bekräftas av en organisk tillväxt om 7,6 procent för första kvartalet 2023.

EBITA-resultatet ökade från 11,6 MSEK till 46,5 MSEK för kvartalet och för R12 månader uppgick EBITA-resultatet till 188,5 MSEK med en EBITA-marginal om 9,1 procent. Marginalutvecklingen följer av positiva effekter från förvärv samt organisk tillväxt.

Kassaflöde från löpande verksamhet uppgick till 52,8 MSEK under kvartalet och 117,2 MSEK för R12 månader, vilket är i linje med förväntningarna.

I syfte att finansiera bolagsförvärv emitterade Novedo ytterligare 250 MSEK i obligationer inom ramen för befintligt obligationslån under februari 2023, varefter obligationslånet uppgår till 1 250 MSEK vid kvartalets utgång inom ett ramverk om 1 500 MSEK.

Bolagets balansräkning är stabil och vår räntebärande nettoskuld i relation till proformerad EBITDA uppgick vid kvartalets utgång till 3,0 ggr, vilket är under bolagets finansiella mål om 3,5 ggr.

### Gott orderläge följer av balanserad erbjudandemix samt stabil och diversifierad kundbas

Osäkerheten kring den allmänna samhällsekonomin fortsätter att präglade affärsläget även för 2023. Vi ser ett gott orderläge hos dotterbolagen, vilket följer av bolagens välbalanserade mix av erbjudanden samt stabila och diversifierade kundbas. Energioptimering, infrastruktursatsningar samt ökad efterfrågan efter stabila europeiska industribolag som tillverkar komponenter och system är underliggande strukturella trender som märks av i dotterbolagens orderstock.

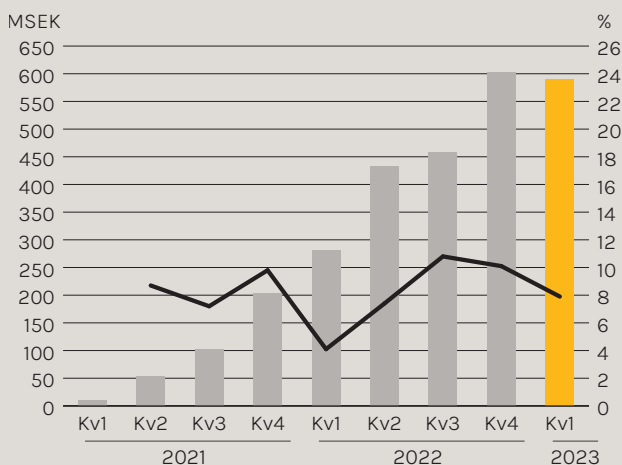
Via tät dialog samt ledarskapsutveckling arbetar vi löpande med aktiviteter som stöttar dotterbolagens organiska tillväxt. Vi har även identifierat behovet av att jobba gemensamt med bolagen inom kundnära hållbarhetsrelaterade frågeställningar.

Vid utgången av första kvartalet 2023 bestod koncernen av cirka 1 300 medarbetare i Danmark, Estland och Sverige, verksamma i bolag med sund företagskultur, utvecklade nischpositioner, beprövade affärsmodeller samt relevanta marknadssegment, vilket sammantaget ger oss goda förutsättningar för långsiktig lönsam tillväxt även framöver.

### Per-Johan Dahlgren

VD & koncernchef

### Nettoomsättning och EBITA-marginal



Koncernens första bolagsförvärv genomfördes i januari 2021.

### Omsättningstillväxt jan-mar 2023

**109,9%**

### Organisk tillväxt jan-mar 2023

**7,6%**

### EBITA-resultat R12 mån, 2022/2023

**188,5 MSEK**

### EBITA-marginal R12 mån, 2022/2023

**9,1%**

### Kassaflöde, löpande verksamhet R12 mån, 2022/2023

**117,2 MSEK**

### Räntebärande nettoskuld/EBITDA (proforma), mar 2023

**3,0 ggr**

# Nischad industrigrupp inom Industri, Infrastruktur samt Installation & Tjänster

Novedo är en privatägd nischad industrigrupp som består av framstående och decentraliserade B2B-bolag med sund företagskultur, utvecklade nischpositioner samt beprövade affärsmodeller inom tre affärssegment – Industri, Infrastruktur samt Installation & Tjänster.

## Långsiktigt hållbart värdeskapande med en aktiv förvävsstrategi

Novedos vision är att skapa långsiktigt värde genom att växa en fokuserad och välbalanserad industrigrupp. Detta sker via förvärv och utveckling av framstående entreprenörsdrivna bolag inom B2B som blir starkare tillsammans och där entreprenören vill driva bolaget vidare efter försäljning. Novedo har en aktiv förvävsstrategi och dotterbolagen utvecklas med stöd av ledarskap, kompetensförsörjning och tilläggsförvärv, omfattat av koncernens kärnvärden – affärsmannaskap, förtroende samt verksamhetsnära.

Novedo genomförde sitt första förvärv under första kvartalet 2021 och vid utgången av första kvartalet 2023 bestod koncernen av cirka 1 300 medarbetare. Nettomsättningen för kvartalet uppgick till 589,3 MSEK och EBITA till 46,5 MSEK. Installation & Tjänster är koncernens största segment vars nettomsättning uppgick till 300,1 MSEK, vilket motsvarar 50,9 procent av koncernens nettomsättning för perioden.

## Finansiella mål

- >50% årlig omsättningstillväxt 2022-2024, inkluderat 3% organisk tillväxt på medellång sikt
- >10% årlig EBITA-marginal på medellång sikt
- <3,5 ggr räntebärande nettoskuld / EBITDA (proforma)

Nettomsättning,  
jan-mar 2023, MSEK

EBITA-resultat,  
jan-mar 2023, MSEK

589,3

46,5

- Installation & Tjänster 50,9%
- Infrastruktur 38,6%
- Industri 10,5%

## Mål och strategi i enlighet med Agenda 2030

Novedo stödjer FN Global Compact och står bakom Agenda 2030. Koncernen bedömer sig ha största möjlighet att påverka FN:s globala mål: nummer 8 (anständiga arbetsvillkor och ekonomisk tillväxt), 9 (hållbar industri, innovationer och infrastruktur) samt 11 (hållbara städer och samhällen).

- Leksand**  
Nordsign AB
- Västerås**  
ProvideU AB,  
Elektronik Mekanik i Västerås AB
- Göteborg**  
Elforum Göteborg AB, Elinzity AB  
inkl. Elinzity Förstärkning AB,  
Ventilationskontroll Aeolus AB inkl.  
CX Ventilation AB, Ekoion AB, RC EI &  
Styrinstallationer Zeus AB och KG Vent AB
- Helsingborg**  
Elarbeten Helsingborg AB,  
Helsingborgs Byggplåt AB
- Malmö**  
Deramont Entreprenad AB
- Gävle**  
Hansson & Ekman Isolerings Aktiebolag
- Uppsala**  
Hansson & Ekman Isolerings Aktiebolag

- Stockholm**  
BATAB Bygg & Akustikteknik AB, GBB  
Holding AB inkl. AO Entreprenadtjänst i  
Stockholm AB, Borrspecialisten i  
Stockholm AB, IMPAB AB mfl. Olle Timblads  
Målerifirma AB inkl. Tyresö Målericentral  
AB, Sentexa AB, Skanstull Måleri Aktiebolag,  
Total Fasad Stockholm AB inkl. Total Fönster  
renovering Stockholm AB, Uni-Vent Rör AB,  
Valter Eklund Stenentreprenader AB inkl. VE  
Sten AB
- Norrköping**  
Kultur målarna i Norrköping AB
- Linköping**  
Kultur målarna i Linköping AB
- Jylland (nio orter belägna nära Ålborg/  
Århus), Danmark**  
Nordkabel A/S, Stantraek A/S
- Tallin, Estland**  
ProvideU Assembly OÜ



Från vänster: Morten Petri Lauritsen, VD för Stantraek A/S, Per-Johan Dahlgren, VD & koncernchef för Novedo Holding samt Henrik Miltz, COO inom Stantraek A/S.

## Resultatutveckling

### Omsättning

#### Första kvartalet 2023

Nettoomsättningen ökade under kvartalet med 109,9 procent till 589,3 MSEK (280,7). Tillväxten var till största del förvävsrelaterad, men även den underliggande tillväxten var stabil och organisk tillväxt uppgick till 7,6 procent för kvartalet.

### Resultat

#### Första kvartalet 2023

EBITA-resultatet ökade vid årsvis jämförelse och uppgick till 46,5 MSEK (11,6), med en EBITA-marginal om 7,9 procent (4,1) för kvartalet. EBIT-resultatet ökade till 34,1 MSEK (6,3) och rörelsemarginalen uppgick till 5,8 procent (2,2). Poster av engångskaraktär, vilket följer av IPO-aktiviteter, uppgår till -2,2 MSEK (-0,7) i kvartalets resultat.

Finansnettot uppgick till -67,7 MSEK (-22,7), varav -22,7 MSEK (-13,2) utgjordes av räntekostnader för obligationslån och -36,7 MSEK (-9,2) är hänförligt till omvärdering och ny bedömning av tilläggsköpeskillingar. Förändring av tilläggsköpeskillingar följer av bolagens förbättrade resultatutveckling.

Resultat före skatt uppgick till -33,6 MSEK (-16,4). Kvartalets resultat efter skatt uppgick till -33,6 MSEK (-17,9). Resultat per aktie uppgick till -1 057,75 SEK (-564,41).

### Finansiell ställning

Eget kapital i koncernen uppgick den 31 mars 2023 till 452,5 MSEK (411,8) och soliditeten till 16,2 procent (25,4).

Likvida medel uppgick den 31 mars 2023 till 351,3 MSEK (653,4).

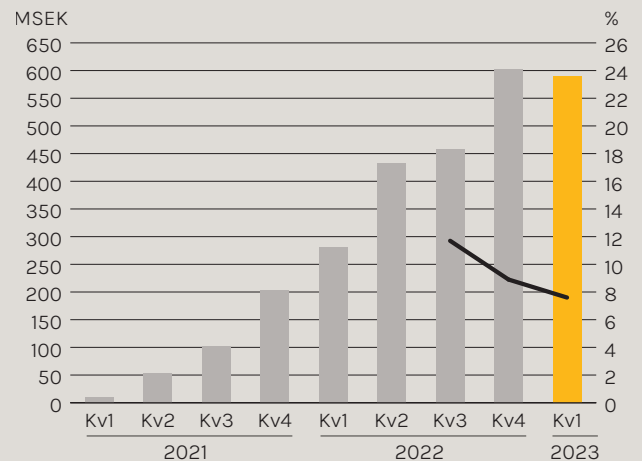
Under kvartalet emitterade Novedo ytterligare 250 MSEK inom befintligt obligationslån, varefter utestående volym uppgår till 1 250 MSEK inom ett ramverk om totalt 1 500 MSEK. Emissionslikviden har använts för att finansiera ytterligare förvärv. Koncernens räntebärande nettoskuld ökade därmed under kvartalet och uppgick till 1 073,8 MSEK per den 31 mars 2023. Nettoskuldssättningsgraden uppgick till 2,4 ggr (0,3) vid periodens utgång.

### Kassaflöde och investeringar

Kassaflödet från löpande verksamhet uppgick till 52,8 MSEK (-12,1) under första kvartalet, vilket är i linje med förväntningarna.

Förvärv av andelar i dotterbolag, inklusive reglering av tilläggsköpeskillingar avseende tidigare förvärv, uppgick till netto -201,3 MSEK (-150,4) under kvartalet.

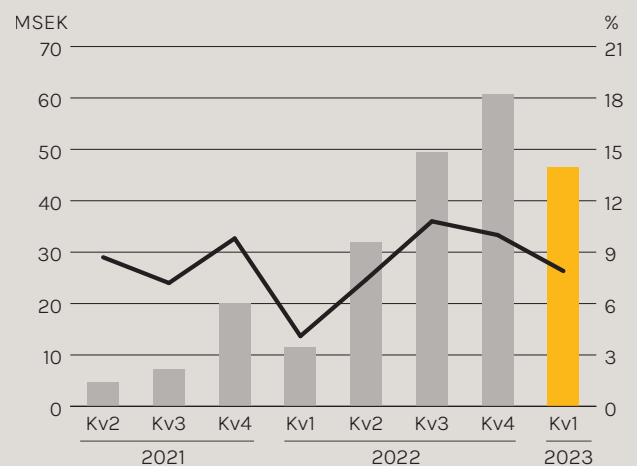
### Nettoomsättning och organisk tillväxt



■ Nettoomsättning — Organisk tillväxt

Till följd av fåtalet jämförelsebolag rapporteras organisk tillväxt from Kv3 2022.

### EBITA-resultat samt EBITA-marginal

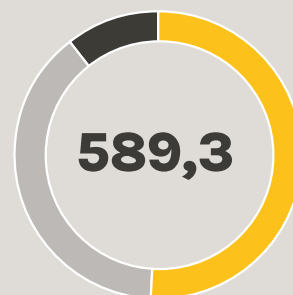


■ EBITA-resultat — EBITA-marginal

Första bolagsförvärvet skedde Kv1 2021, EBITA-marginal för Kv1 2021 uppgick till -10,2%.

Nettoomsättning,  
jan-mar 2023, MSEK

EBITA-resultat,  
jan-mar 2023, MSEK



46,5

- Installation & Tjänster 50,9%
- Infrastruktur 38,6%
- Industri 10,5%



## Installation & Tjänster

**Installation & Tjänster är Novedos största affärssegment omsättningsmässigt och består av bolag som erbjuder installation, service och underhåll till fastigheter, framförallt kommersiella fastighetsägare och allmännyttan.**

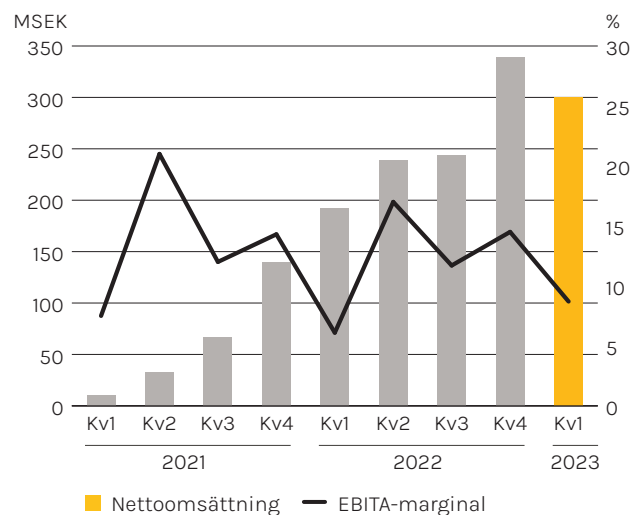
Nettoomsättningen för segmentet ökade betydligt under första kvartalet vid årsvis jämförelse och uppgick till 300,1 MSEK (191,9) och omsättningen för R12 månader uppgick till 1 121,4 MSEK. EBITA-resultatet ökade till 26,0 MSEK (11,8) för kvartalet och till 133,4 för R12 månader, vilket motsvarar en EBITA-marginal för kvartalet om 8,7 procent respektive 11,9 procent för R12 månader.

Under kvartalet har den skånebaserade takspecialisten Helsingborgs Byggplåt med ett 40-tal medarbetare och en årsomsättning om cirka 120 MSEK förvärvats och tillträtts, se sidan 11 för mer information om bolaget.

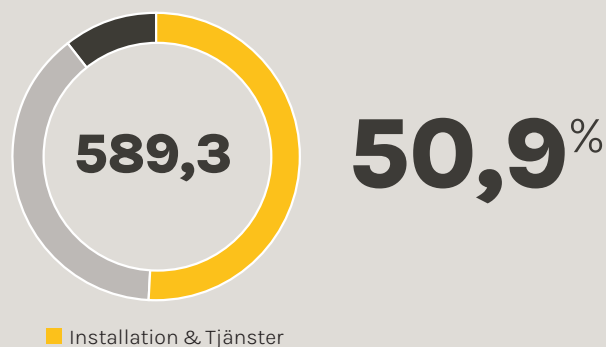
Segmentets primära kundbas är framförallt stabila och återkommande B2B-kunder (såväl privata som offentliga). Befintligt orderläge är gott, vilket följer av att en stor del av bolagens erbjudande är inriktat mot service, underhåll och förbättringar i befintliga fastigheter. Makrotrender inom energibesparing och elektrifiering påverkar också efterfrågan positivt för segmentets bolag.

Vid periodens utgång bestod segmentet av 15 helägda rörelsedrivande bolag med 8 tillhörande dotterbolag, vilket totalt omfattar 650 medarbetare. Se även Not 11 för en översikt av koncernens dotterbolag.

Nettoomsättning och EBITA-marginal



Andel av koncernens omsättning, jan-mar 2023



### Finansiell översikt

MSEK	2023 jan-mar	2022 jan-mar	2022/2023 R12 mån	2022 jan-dec
Nettoomsättning	300,1	191,9	1 121,4	1 013,1
EBITA	26,0	11,8	133,4	119,2
EBITA-marginal, %	8,7%	6,1%	11,9%	11,8%





## Infrastruktur

Affärssegmentet består av specialistbolag verk-samma inom infrastrukturprojekt, såsom bergs-förflyttning, markarbeten med tillhörande områden, underhåll av väg- och kraftinfrastruktur samt infra-strukturell byggnation inom tex fiber och vatten.

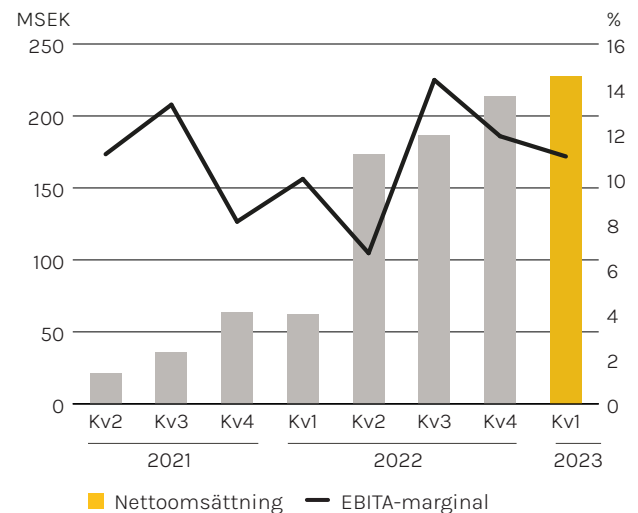
Förvärvsdriven tillväxt inom segmentet innebar att net-toomsättningen ökade betydligt under första kvartalet vid årsvis jämförelse och uppgick till 227,2 MSEK (62,0). Omsättningen för R12 månader uppgick till 800,8 MSEK. EBITA-resultatet ökade till 25,1 MSEK (5,1) för kvartalet och R12 månader uppgick till 90,0 MSEK, vilket motsva-rar en EBITA-marginal för kvartalet om 11,0 procent res-pektive 11,2 procent för R12 månader.

Novedo har en tydlig ambition att växa inom segmentet. Under slutet av 2022 förvärvades det danska bolaget Nordkabel A/S med en omsättning om 327 MSEK och efter balansdagen har GBB-gruppen genomfört ett till-läggsförvärv via Dundertech AB, ett produkt- och servi-ceföretag inom bergbranschen, med en omsättning om 22 MSEK för 2022.

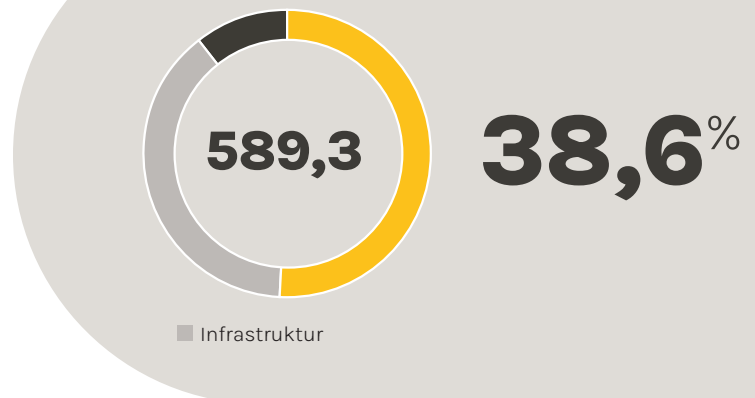
Statliga och regionala investeringar inom infrastruktur har en positiv påverkan på segmentet. Historiskt sett har konjunkturavmattningar haft en låg inverkan på investeringar i infrastruktur. Befintligt orderläge är gott, drivet av både statliga infrastrukturprojekt och byggna-tion av kommersiella fastigheter. Primär kundbas är framförallt stabila och återkommande B2B-kunder (såväl privata som offentliga). Kunder som värderar erfarna partners med bred kunskap och förmåga inom sitt område, vilket är till dotterbolagens fördel. Bolagens långa ramavtal och kundsamarbeten stärker denna bild.

Vid periodens utgång bestod segmentet av 5 rörelsedri-vande bolag med 6 tillhörande dotterbolag, vilket omfat-tar 435 medarbetare. Se även sidan 11 för mer informa-tion om Nordkabel A/S amt Not 11 för en samlad översikt av koncernens dotterbolag.

### Nettoomsättning och EBITA-marginal



### Andel av koncernens omsättning, jan-mar 2023



#### Finansiell översikt

MSEK	2023 jan-mar	2022 jan-mar	2022/2023 R12 mån	2022 jan-dec
Nettoomsättning	227,2	62,0	800,8	635,6
EBITA	25,1	5,1	90,0	70,0
EBITA-marginal, %	11,0%	8,2%	11,2%	11,0%



## Industri

**Affärssegmentet består av industriella nischbolag som tillför tydligt kundvärde inom tillverkning eller handel ämnad för B2B, tex underleverantörer till produktbolag, distributörer och bolag med egen produktutveckling.**

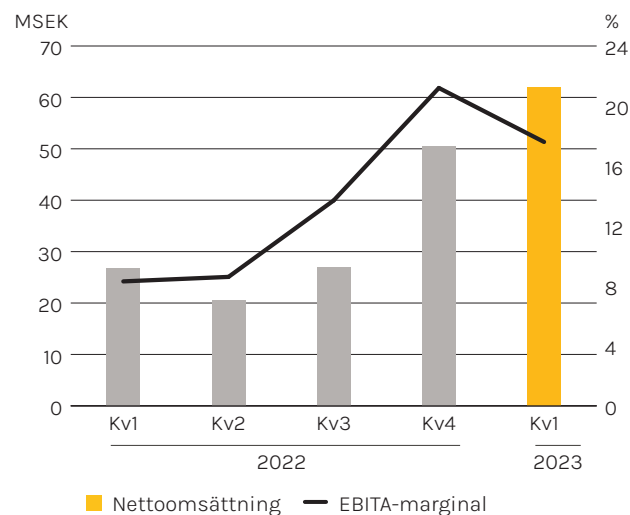
Industri tillkom som nytt affärssegment under 2022 och Novedo har för avsikt att växa segmentet till att motsvara en tredjedel av koncernens samlade omsättning. Under första kvartalet 2023 förvärvades och tillträdades det danska industribolaget Stantraek A/S med cirka 70 medarbetare och en årsomsättning om cirka 220 MSEK. Stantraeks räkenskaper för mars månad 2023 är inkluderat i i Novedos räkenskaper för första kvartalet 2023.

Nettoomsättningen har ökat betydligt under första kvartalet vid årsvis jämförelse vilket följer av förvärvstillsväxt och uppgick till 61,9 MSEK (26,8). Omsättningen för R12 månader uppgick till 159,8 MSEK. EBITA-resultatet ökade till 10,9 MSEK (2,2) för kvartalet och R12 månader uppgick till 27,1 MSEK, vilket motsvarar en EBITA-marginal för kvartalet om 17,6 procent (8,3) respektive 17,0 procent för R12 månader. EBITA-marginalens positiva utveckling följer av gynnsam produktmix.

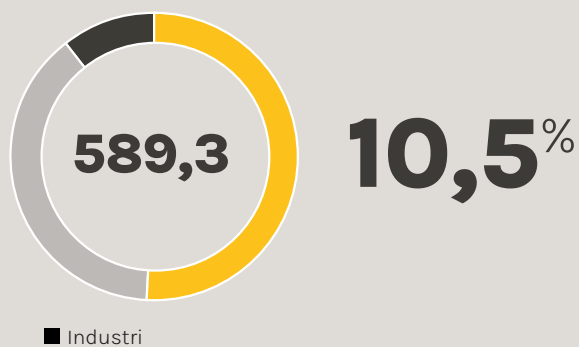
Novedo ser goda möjligheter att växa såväl förvärvsbaserat som organiskt inom segmentet till följd av makrotrenden där produktägande bolag flyttar sina leverantörskedjor geografiskt närmare konsumtionsplatsen vilket framförallt bör gynna europeiska elektroniktilverkarare med högautomatiserad tillverkning framöver.

Vid periodens utgång bestod segmentet av två rörelse-drivande bolag samt två tillhörande dotterbolag med 79 medarbetare. Se även sidan 11 för mer information om Stantraek A/S och Not 11 för en samlad översikt av koncernens dotterbolag.

Nettoomsättning och EBITA-marginal



Andel av koncernens omsättning, jan-mar 2023



### Finansiell översikt

MSEK	2023 jan-mar	2022 jan-mar	2022/2023 R12 mån	2022 jan-dec
Nettoomsättning	61,9	26,8	159,8	124,6
EBITA	10,9	2,2	27,1	18,4
EBITA-marginal, %	17,6%	8,3%	17,0%	14,8%



## Stantraek A/S

I februari 2023 förvärvades det danska industribolaget Stantraek A/S, som därmed blir det tredje bolagsförvärvet inom industrisegmentet. Stantraek med cirka 70 medarbetare grundades 1967 och är beläget i jylländska Lystrup i närheten av Århus. Bolaget är en specialist inom kundpassade komponenter och plåtdetaljer till industriella applikationer och har en stabil samt diversifierad B2B-kundbas inom olika branscher, bland annat vind/energi, elektronik samt processindustrin. Stantraeks omsättning för 2022 uppgick till cirka 220 MSEK.

VD: Morten Petri Lauritsen  
[www.stantraek.com](http://www.stantraek.com)

## Nordkabel A/S

Nordkabel A/S förvärvades och tillträdades av Novedo under fjärde kvartalet 2022. Nordkabel grundades 1988 och har cirka 250 medarbetare och finns idag på åtta jylländska orter, varav huvudkontoret är baserat i Års (närheten av Ålborg). Bolaget utför installationer och servicearbeten framförallt inom elnät, fiber samt vatten. Nordkabel har en stabil och stark kundbas uteslutande inom B2B bestående av långa kundrelationer, ofta ramavtal, och nära samarbeten med kommuner, privata och offentliga energibolag samt telekombolag. Nettoomsättning för 2022 uppgick till 327 MSEK. Nordkabel ingår i segmentet Infrastruktur.

VD: Henrik Hassing  
[www.nordkabel.dk](http://www.nordkabel.dk)



## Helsingborgs Byggplåt AB

Helsingborgs Byggplåt AB förvärvades och tillträdades av Novedo under första kvartalet 2023. Bolaget, som ingår i segmentet Installation & Tjänster, bildades 2005 och är idag en väletablerad takspecialist i Skåne-regionen. Med sitt breda kunnande inom både plåtslageri och takläggning erbjuder bolaget allt från mindre ROT-arbeten till kompletta renoveringsentreprenader. Kundbasen är framförallt regional offentlig sektor samt fastighetsbolag. Verksamheten har, tillsammans med sitt helägda dotterbolag Bra Tak Entreprenad Skåne AB, idag ett 40-tal medarbetare i Helsingborg och Malmö och bolagens samlade omsättning för 2022 uppgick till cirka 120 MSEK.

VD: Jimmy Wallberg  
[www.helsingborgsbyggplat.se](http://www.helsingborgsbyggplat.se)



# Övriga upplysningar

## Säsongsvariationer

Novedos segment påverkas i begränsad omfattning av säsongsvariationer och balanseras väl inom koncernen som helhet. Koncernen använder sig av successiv vinstavräkning och i jämförelseperioder kan skillnaden vara väsentlig beroende på utfall i framförallt pågående arbete, kundfordringar och leverantörsskulder.

## Medarbetare

Vid kvartalets utgång uppgick antalet medarbetare i koncernen till 1 299 (769), varav 3 (0) medarbetare var anställda inom moderbolaget.

## Hållbarhet

Att Novedos verksamhet bedrivs på ett ansvarsfullt sätt är avgörande för att skapa långsiktig hållbar tillväxt, utveckling och lönsamhet. Under 2022 formaliserade Novedo förvärvsanalysen och dess granskning även med ESG-parametrar i syfte att förstå hur de potentiella bolagsförvärens affärsmodell och konkurrenskraft påverkas av ESG-relaterade möjligheter och risker, idag och på längre sikt. Om ett potentiellt bolagsförvärv inte följer relevanta standarder, inte möter kraven avseende till exempel mänskliga rättigheter eller korrupsionsrisker, eller inte bedöms vara mottagligt för nödvändiga förbättringar, avstår Novedo att förvärva bolaget. Båda förvärven som gjorts under första kvartalet 2023, dvs Helsingborgs Byggplåt AB samt Stantraek A/S, har framgångsrikt genomgått en hållbarhetsgranskning.

## Moderbolaget

Moderbolagets nettoomsättning utgörs av koncernin-  
terna managementtjänster. Nettoomsättningen upp-  
gick till 0,9 MSEK (0) under kvartalet och resultatet upp-  
gick till -24,6 MSEK (-9,4). Moderbolagets resultat påver-  
kades negativt av räntekostnader för obligationslånet  
om -29,1 MSEK för kvartalet.

## Aktiekapital

Novedo har ett aktieslag. Per 31 mars 2023 uppgick  
aktiekapitalet till 551 970 SEK (551 970) fördelat på  
30 960 aktier vilket ger ett kvotvärde om 17,83 SEK.  
Tidigare ägare till bolag som Novedo har förvärvat har  
valt att bli delägare i Novedo genom preferensaktier i  
Novedo AB (helägt dotterbolag till Novedo Holding AB  
(publ)).

## Aktieägare

Esmaeilzadeh Holding AB äger 67,0 procent av Novedos  
aktier. Därutöver har F Holmström PE 3 AB ett aktiein-  
nehav om 13,6 procent. Ingen annan aktieägare äger över  
tio procent av bolagets aktier.

## Väsentliga händelser efter balansdagen

Inga väsentliga händelser har inträffat efter balansdagen.

### Finansiell kalender

Delårsrapport Q2 2023	24 augusti 2023
Delårsrapport Q3 2023	16 november 2023





# Renare vatten i Mälaren och minskade utsläpp i Östersjön

Östersjön är ett av världens mest förorenade hav och i enlighet med Baltic Sea Action Plan och EU:s vattendirektiv har Sverige åtagit sig att minska utsläppen av fosfor och kväve i Östersjön. Därutöver är det högaktuellt att värna om vattnet i Mälaren, som försörjer en snabbt växande Stockholmsregion med dricksvatten.

## Stockholms framtida avloppsrening en miljöinsats för framtiden

Stockholms befolkningsökning innebär även ökad mängd avloppsvatten. För att kunna hantera mängden avloppsvatten har Stockholm Vatten och Avfall påbörjat ett omfattande projekt ("Stockholms framtida avloppsrening") med målsättningen att utveckla Henriksdals reningsverk och Sicklaanläggningen i Stockholm till ett av världens mest moderna reningsverk som kan rena mer avloppsvatten på samma yta med ny teknik. Satsningen som förväntas vara färdigställd till 2029 innebär att vattnet i Mälaren blir ännu renare samtidigt som utsläppen i Östersjön minskar.

*"Det känns genuint bra att få bidra med vår kompetens och tjänster i ett strategiskt och viktigt projekt som möjliggör att vattnet blir renare i Mälaren och att övergödningen i Östersjön dämpas," säger Nenad Blagojevic, VD för GBB-gruppen.*

## GBB-gruppen ansvarig för bergrelaterade tjänster inom projektet

GBB-gruppen är en Stockholmsbaserad fullserviceleverantör inom bergrelaterade lösningar och kompletterande tjänster med närmare 30 års erfarenhet. Gruppen består av sex specialistbolag med ett hundratal medar-



Gnesta Bergbyggare utför arbete inne i Henriksdals reningsverk.

betare som inom sina respektive arbetsområden erbjuder framförallt bergsprängning, bergspräckning och bergförstärkning. Medarbetarnas specialistkompetens och långa erfarenhet innebär att GBB frekvent blir anlitate i samband med större uppdrag samt specialistuppdrag vid känsliga platser och i komplexa miljöer. Bland annat har gruppen varit involverad i Västlänkens tunnelbyggnad, E4/Förbifart Stockholm, Järvastaden, utbyggnaden av tvärbanan samt tunnelbanan i Stockholm, renoveringen av Hinsetunneln i Göteborg mfl.

Sedan 2021 jobbar GBB:s specialistbolag Gnesta Bergbyggare på uppdrag av Stockholms Vatten och Avfall med att utföra sprängningar, utlastning och förstärkning, inne i Henriksdals befintliga reningsverk. Extra krav på precision och skicklighet har ställts på sprängningarna givet att reningsverket fortsatt är driftsatt under ombyggnationen.

## GBB Holding AB

GBB Holding AB (GBB-gruppen) grundades 1996 och är en stockholmsbaserad marknadsledande fullserviceleverantör av bergrelaterade lösningar och kompletterande tjänster. Projekten är huvudsakligen infrastrukturrelaterade med kunder inom både offentlig och privat sektor, tex Trafikverket, Skanska och Stockholms Vatten och Avlopp. GBB består av flera rörelsedrivande dotterbolag som omfattar olika delar av värdekedjan, vilket genererar fördelaktiga synergieffekter inom koncernen: GBB består av 106 medarbetare och nettoomsättning för 2022 uppgick till 444 MSEK. Bolaget tillträdde av Novedo under andra kvartalet 2022 och ingår i Novedos affärssegment Infrastruktur.

VD: Nenad Blagojevic  
www.gnestabergbyggare.se



# Koncernens totalresultat i sammandrag

KSEK	Not	2023 jan-mar	2022 jan-mar	2022/2023 R12 mån	2022 jan-dec
<b>Rörelsens intäkter</b>	2				
Nettoomsättning	3	589 255	280 691	2 081 914	1 773 350
Övriga rörelseintäkter		4 919	5 128	18 988	19 197
<b>Summa rörelsens intäkter</b>		<b>594 174</b>	<b>285 819</b>	<b>2 100 902</b>	<b>1 792 547</b>
<b>Rörelsens kostnader</b>					
Råvaror, förnödenheter och handelsvaror		-260 990	-132 637	-984 675	-856 322
Övriga externa kostnader		-67 580	-26 578	-238 883	-197 880
Personalkostnader		-201 933	-108 938	-634 385	-541 390
Övriga rörelsekostnader		-2 089	-70	-6 792	-4 774
Avskrivningar av materiella och immateriella anläggningstillgångar		-18 088	-6 583	-52 814	-41 309
Avskrivningar av nyttjanderätter		-9 383	-4 757	-32 968	-28 342
<b>Rörelseresultat (EBIT)</b>		<b>34 112</b>	<b>6 257</b>	<b>150 385</b>	<b>122 531</b>
Finansnetto	4	-67 706	-22 693	-199 075	-154 060
<b>Resultat före skatt</b>		<b>-33 595</b>	<b>-16 436</b>	<b>-48 690</b>	<b>-31 530</b>
Inkomstskatt		-47	-1 508	-23 949	-25 410
<b>Periodens resultat</b>		<b>-33 642</b>	<b>-17 944</b>	<b>-72 638</b>	<b>-56 940</b>
Hänförligt till moderbolagets aktieägare		-32 748	-17 474	-74 390	-59 116
Hänförligt till innehav utan bestämmande inflytande		-894	-469	1 751	2 175
<i>Periodens resultat per aktie före och efter utspädning</i>		-1 057,75	-564,41	-2 402,76	-1 909,42
<i>Genomsnittligt antal aktier före och efter utspädning</i>		30 960	30 960	30 960	30 960

## Koncernens rapport över övrigt totalresultat

KSEK	2023 jan-mar	2022 jan-mar	2022/2023 R12 mån	2022 jan-dec
<b>Periodens resultat</b>	<b>-33 642</b>	<b>-17 944</b>	<b>-72 638</b>	<b>-56 940</b>
<b>Övrigt totalresultat:</b>				
<i>Poster som kan komma att omklassificeras till resultaträkningen</i>				
Valutakursdifferenser	-1 602	-	7 431	9 033
Övrigt totalresultat för perioden	-	-	-	-
<b>Summa totalresultat för perioden</b>	<b>-35 244</b>	<b>-17 944</b>	<b>-65 207</b>	<b>-47 907</b>
<b>Hänförligt till:</b>				
Moderföretagets aktieägare	-34 585	-17 474	-67 875	-51 068
Innehav utan bestämmande inflytande	-659	-469	2 668	2 857

# Koncernens balansräkning i sammandrag

KSEK	Not	2023 31 mar	2022 31 mar	2022 31 dec
<b>TILLGÅNGAR</b>				
Immateriella anläggningstillgångar		1 468 886	654 943	1 288 604
Materiella anläggningstillgångar		129 473	27 930	109 941
Nyttjanderätter		116 185	47 025	88 676
Finansiella anläggningstillgångar		14 658	9 491	5 092
<b>Summa anläggningstillgångar</b>		<b>1 729 203</b>	<b>739 388</b>	<b>1 492 314</b>
Varulager		153 963	29 234	93 903
Kundfordringar		283 301	127 938	372 665
Övriga kortfristiga fordringar		79 209	39 515	61 888
Avtalstillgångar		185 524	30 837	83 617
Kortfristiga placeringar		1 194	925	1 096
Likvida medel		351 329	653 371	188 970
<b>Summa omsättningstillgångar</b>		<b>1 054 520</b>	<b>881 821</b>	<b>802 140</b>
<b>Summa tillgångar</b>		<b>2 783 723</b>	<b>1 621 209</b>	<b>2 294 453</b>
<b>EGET KAPITAL OCH SKULDER</b>				
Eget kapital hänförligt till moderföretagets aktieägare		290 642	358 304	313 520
Innehav utan bestämmande inflytande		161 885	53 525	154 526
<b>Summa eget kapital</b>		<b>452 528</b>	<b>411 829</b>	<b>468 047</b>
Villkorade köpeskillingar	6	359 187	91 403	295 948
Övriga förvävsrelaterade skulder		37 200	37 200	37 200
Leasingskuld		58 796	28 556	47 718
Obligationslån	7	1 217 920	738 563	938 001
Skulder till kreditinstitut	7	4 550	6 010	4 932
Uppskjuten skatteskuld		83 271	34 334	67 044
Övriga långfristiga skulder		15 054	4 402	7 900
<b>Summa långfristiga skulder</b>		<b>1 775 978</b>	<b>940 468</b>	<b>1 398 743</b>
Leasingskuld		35 348	15 281	26 344
Förvävsrelaterade skulder		6 000	52 437	17 103
Leverantörsskulder		179 383	74 776	138 329
Skulder till huvudägare		100 000	2 492	30 000
Avtalsskulder		11 433	11 042	12 398
Skulder till kreditinstitut	7	3 133	4 482	4 123
Övriga kortfristiga skulder		219 978	108 401	199 366
<b>Summa kortfristiga skulder</b>		<b>555 274</b>	<b>268 912</b>	<b>427 663</b>
<b>Summa skulder</b>		<b>2 331 252</b>	<b>1 209 379</b>	<b>1 826 406</b>
<b>Summa eget kapital och skulder</b>		<b>2 783 723</b>	<b>1 621 209</b>	<b>2 294 453</b>

# Koncernens rapport över förändring i eget kapital

KSEK	2023 31 mar	2022 31 mar	2022 31 dec
<b>Ingående eget kapital</b>	<b>468 046</b>	<b>378 004</b>	<b>378 004</b>
Nyemission	14 607	51 600	123 189
Avyttring minoritet	-	-	-309
Omräkningsdifferens	3 517	-	8 048
Periodens resultat	-32 748	-17 306	-59 116
Övrigt totalresultat	-	-	-
Innehav utan bestämmande inflytande	-894	-469	18 230
<b>Utgående eget kapital</b>	<b>452 528</b>	<b>411 829</b>	<b>468 046</b>
<i>Eget kapital hänförligt till moderföretagets aktieägare</i>	290 643	358 304	313 520
<i>Innehav utan bestämmande inflytande</i>	161 885	53 525	154 526
<b>KSEK</b>	<b>2023 31 mar</b>	<b>2022 31 mar</b>	<b>2022 31 dec</b>
Antalet stamaktier vid periodens början	30 960	30 960	30 960
Antalet stamaktier vid periodens slut	30 960	30 960	30 960
<b>Totalt antal aktier vid periodens slut</b>	<b>30 960</b>	<b>30 960</b>	<b>30 960</b>

Stamaktierna har ett kvotvärde på 17,83 SEK.



# Koncernens kassaflödesanalys i sammandrag

KSEK	Not	2023 jan-mar	2022 jan-mar	2022/2023 R12 mån	2022 jan-dec
Rörelseresultat		34 112	6 257	150 384	122 530
Justeringar för poster som inte ingår i kassaflödet	8	27 927	10 981	90 009	73 063
Betalt räntenetto		-26 520	-12 497	-77 582	-63 559
Betald inkomstskatt		-17 397	-15 053	-51 820	-49 476
<b>Kassaflöde från löpande verksamhet före förändring av rörelsekapital</b>		<b>18 121</b>	<b>-10 312</b>	<b>110 991</b>	<b>82 558</b>
Förändring av rörelsefordringar		31 508	18 993	-40 405	-52 921
Förändring av rörelseskulder		3 209	-9 894	35 724	22 622
<b>Kassaflöde från löpande verksamhet</b>		<b>52 838</b>	<b>-12 123</b>	<b>117 220</b>	<b>52 259</b>
Förvärv av dotterbolag		-201 268	-150 417	-878 292	-827 441
Avyttring av dotterbolag		-	-	-1 984	-1 984
Investeringar i materiella anläggningstillgångar		-7 687	-300	-13 024	-5 638
Avyttring materiella anläggningstillgångar		-387	128	35 512	36 027
Investeringar nyttjanderättstillgångar		-168	212	-12 421	-12 041
Reglering kortfristiga finansiella skulder		-880	-	-9 609	-8 000
Förändring kortfristiga finansiella placeringar		-	728	-72	-72
<b>Kassaflöde från investeringsverksamhet</b>		<b>-210 391</b>	<b>-149 650</b>	<b>-879 890</b>	<b>-819 149</b>
Upptagna lån		346 625	292	544 301	197 968
Amortering av lån		-5 591	-1 404	-57 679	-53 491
Amortering av leasingkulder		-7 747	-5 121	-27 725	-25 099
Förändring av checkräkningskredit		-13 390	-	1 585	14 975
<b>Kassaflöde från finansieringsverksamhet</b>		<b>319 897</b>	<b>-6 233</b>	<b>460 483</b>	<b>134 353</b>
<b>Periodens kassaflöde</b>		<b>162 344</b>	<b>-168 006</b>	<b>-302 186</b>	<b>-632 536</b>
Likvida medel ingående balans		188 970	821 432	653 371	821 432
Valutakursdifferens i likvida medel		17	-56	90	74
<b>Likvida medel utgående balans</b>		<b>351 331</b>	<b>653 371</b>	<b>351 331</b>	<b>188 970</b>

# Moderbolagets resultaträkning

KSEK	Not	2023 jan-mar	2022 jan-mar	2022/2023 R12 mån	2022 jan-dec
<b>Rörelsens intäkter</b>					
Nettoomsättning		870	-	2 447	1 577
Övriga rörelseintäkter		-	-	1	1
<b>Summa rörelsens intäkter</b>		<b>870</b>	<b>-</b>	<b>2 448</b>	<b>1 578</b>
<b>Rörelsens kostnader</b>					
Övriga externa kostnader		124	-312	-3 289	-3 725
Personalkostnader		-3 062	-	-7 716	-4 654
Övriga rörelsekostnader		-1	-	-3	-2
<b>Summa rörelsens kostnader</b>		<b>-2 939</b>	<b>-312</b>	<b>-11 008</b>	<b>-8 381</b>
<b>Rörelseresultat</b>		<b>-2 070</b>	<b>-312</b>	<b>-8 561</b>	<b>-6 803</b>
<b>Resultat från finansiella poster</b>					
Ränteintäkter		122	-	740	664
Räntekostnader		-29 054	-9 065	-85 402	-67 279
<b>Resultat efter finansiella poster</b>		<b>-31 002</b>	<b>-9 377</b>	<b>-95 043</b>	<b>-73 418</b>
Erhållna koncernbidrag		-	-	23 568	23 568
Skatt på årets resultat		6 386	-	3 911	-2 475
<b>Periodens resultat</b>		<b>-24 616</b>	<b>-9 377</b>	<b>-67 564</b>	<b>-52 325</b>

I moderbolaget återfinns inga poster som redovisas som övrigt totalresultat varför summa totalresultat överensstämmer med årets resultat.

# Moderbolagets balansräkning i sammandrag

KSEK	2023 31 mar	2022 31 mar	2022 31 dec
<b>Tillgångar</b>			
Andelar i koncernföretag	1 242 362	208 655	1 033 927
Uppskjuten skattefordran	-	277	-
<b>Summa anläggningstillgångar</b>	<b>1 248 748</b>	<b>208 932</b>	<b>1 033 927</b>
<b>Omsättningstillgångar</b>			
Fordringar hos koncernföretag	30 701	-	29 614
Övriga kortfristiga fordringar	-	184 586	103
Förutbetalda kostnader och upplupna intäkter	198	-	197
Likvida medel	114 086	472 461	1 134
<b>Summa omsättningstillgångar</b>	<b>144 985</b>	<b>657 047</b>	<b>31 048</b>
<b>Summa tillgångar</b>	<b>1 393 733</b>	<b>865 979</b>	<b>1 064 976</b>
<b>Eget kapital och skulder</b>			
Eget kapital	59 685	127 248	84 301
<b>Summa eget kapital</b>	<b>59 685</b>	<b>127 248</b>	<b>84 301</b>
<b>Obligationsskulder</b>			
Obligationslån	1 217 920	738 562	938 001
<b>Summa långfristiga skulder</b>	<b>1 217 920</b>	<b>738 562</b>	<b>938 001</b>
<b>Kortfristiga skulder</b>			
Leverantörsskulder	102	134	69
Skulder till huvudägare	100 000	35	30 000
Övriga kortfristiga skulder	2 081	-	2 190
Upplupna kostnader och förutbetalda intäkter	13 945	-	10 415
<b>Summa kortfristiga skulder</b>	<b>116 128</b>	<b>169</b>	<b>42 674</b>
<b>Summa skulder</b>	<b>1 344 049</b>	<b>738 731</b>	<b>980 675</b>
<b>Summa eget kapital och skulder</b>	<b>1 393 733</b>	<b>865 979</b>	<b>1 064 976</b>

# Kvartalsdata

KSEK	2023 Kv 1	2022 Kv 4	2022 Kv 3	2022 Kv 2	2022 Kv 1	2021 Kv 4	2021 Kv 3	2021 Kv 2	2021 Kv 1
Nettoomsättning	589 255	602 982	457 224	432 454	280 691	203 655	102 596	54 082	10 424
Nettoomsättningstillväxt, %	109,9%	196,1%	345,7%	699,6%	2592,7%	n.a	n.a	n.a	n.a
Rörelseresultat (EBIT)	34 112	50 883	40 294	25 095	6 257	16 429	4 382	3 777	-1 311
Rörelsemarginal (EBIT), %	5,8%	8,4%	8,8%	5,8%	2,2%	8,0%	4,3%	7,0%	-12,6%
EBITA	46 518	60 747	49 357	31 874	11 576	19 961	7 356	4 726	-1 065
EBITA-marginal, %	7,9%	10,1%	10,8%	7,4%	4,1%	9,8%	7,2%	8,7%	-10,2%
EBITDA	61 583	76 015	57 383	41 186	17 596	24 582	10 154	5 806	-952
EBITDA-marginal, %	10,5%	12,6%	12,6%	9,5%	6,3%	12,1%	9,9%	10,7%	-9,1%
Resultat före skatt	-33 595	-9 336	224	-5 982	-16 436	6 256	131	2 100	-1 784
Periodens resultat	-33 642	-25 591	-2 227	-11 630	-17 493	1 414	-604	1 353	-1 637
Rörelsekapital	288 377	274 125	146 825	73 113	23 482	-13 045	7 509	16 149	-5 357
Räntebärande nettoskuld	1 067 224	873 222	605 802	418 224	136 172	-25 376	143 965	37 714	-32 937
Nettoskuldsättningsgrad	2,4	1,9	1,3	0,9	0,3	-0,1	0,6	0,4	-0,6
Soliditet, %	16,2%	20,4%	22,5%	24,7%	25,4%	25,9%	30,0%	33,0%	52,5%
Avkastning på eget kapital, %	-7,4%	-5,5%	-0,5%	-2,6%	-4,2%	0,6%	-0,3%	1,5%	-3,0%
Avkastning på sysselsatt kapital, %	2,3%	3,4%	3,7%	2,9%	1,5%	3,9%	1,4%	2,8%	-2,9%
Antal anställda vid periodens slut	1 299	1 122	904	890	769	521	521	160	74

Novedo bedriver en förvärvsintensiv verksamhet. Verkligt värde på förvärvade tillgångar och skulder är i vissa fall preliminära i avvaktan på slutlig värdering. Den slutliga förvärvsanalysen kan därmed påverka koncernens resultat- och balansräkning retroaktivt. Ovanstående kvartalsdata är baserat på slutliga förvärvsanalysen fram till september 2022. Se även Not 5 för mer information.

## Avstämning av nyckeltal ej definerade enligt IFRS

KSEK	2023 Kv 1	2022 Kv 4	2022 Kv 3	2022 Kv 2	2022 Kv 1	2021 Kv 4	2021 Kv 3	2021 Kv 2	2021 Kv 1
<b>(A) Rörelseresultat (EBIT)</b>	<b>34 112</b>	<b>50 883</b>	<b>40 294</b>	<b>25 095</b>	<b>6 257</b>	<b>16 429</b>	<b>4 382</b>	<b>3 777</b>	<b>-1 311</b>
Av och nedskrivningar av förvärvsrelaterade immateriella anläggningstillgångar	12 406	9 864	9 063	6 779	5 319	3 532	2 974	949	246
<b>(B) EBITA</b>	<b>46 518</b>	<b>60 747</b>	<b>49 357</b>	<b>31 874</b>	<b>11 576</b>	<b>19 961</b>	<b>7 356</b>	<b>4 726</b>	<b>-1 065</b>
Av- och nedskrivningar av övriga materiella och immateriella anläggningstillgångar	15 065	15 268	8 026	9 311	6 021	4 621	2 798	1 080	113
<b>(C) EBITDA</b>	<b>61 583</b>	<b>76 015</b>	<b>57 383</b>	<b>41 185</b>	<b>17 597</b>	<b>24 582</b>	<b>10 154</b>	<b>5 806</b>	<b>-952</b>
Förvärvskostnader	7 073	8 074	1 351	2 137	2 170	-	2 239	887	825
Poster av engångskaraktär	2 155	7 958	2 048	3 520	748	-	-	-	-
<b>(D) Justerad EBITA</b>	<b>55 746</b>	<b>76 779</b>	<b>52 756</b>	<b>37 531</b>	<b>14 494</b>	<b>19 961</b>	<b>9 595</b>	<b>5 613</b>	<b>-240</b>
<b>(E) Justerad EBITDA</b>	<b>70 811</b>	<b>92 047</b>	<b>60 782</b>	<b>46 842</b>	<b>20 515</b>	<b>24 582</b>	<b>12 393</b>	<b>6 693</b>	<b>-127</b>
<b>(F) Nettoomsättning</b>	<b>589 255</b>	<b>602 982</b>	<b>457 224</b>	<b>432 454</b>	<b>280 691</b>	<b>203 655</b>	<b>102 596</b>	<b>54 082</b>	<b>10 424</b>
(A/F) EBIT-marginal, %	5,8%	8,4%	8,8%	5,8%	2,2%	8,1%	4,3%	7,0%	-12,6%
(B/F) EBITA-marginal, %	7,9%	10,1%	10,8%	7,4%	4,1%	9,8%	7,2%	8,7%	-10,2%
(C/F) EBITDA-marginal, %	10,5%	12,6%	12,6%	9,5%	6,3%	12,1%	9,9%	10,7%	-9,1%
(D/F) Justerad EBITA-marginal, %	9,5%	12,7%	11,5%	8,7%	5,2%	9,8%	9,4%	10,4%	-2,3%
(E/F) Justerad EBITDA-marginal, %	12,0%	15,3%	13,3%	10,8%	7,3%	12,1%	12,1%	12,4%	-1,2%

# Noter

## Not 1 Redovisningsprinciper

Koncernredovisningen har upprättats i enlighet med International Financial Reporting Standards (IFRS). Delårsrapporten har upprättats i enlighet med IAS 34 Delårsrapportering samt tillämpliga bestämmelser i Årsredovisningslagen. Delårsrapportering lämnas såväl i noter som på annan plats i delårsrapporten. Delårsrapporten för moderbolaget har upprättats i enlighet med Årsredovisningslagen, vilket är i enlighet med bestämmelserna i RFR 2 Redovisning för juridisk person. Redovisnings- och beräkningsmetoderna överensstämmer med dem som tillämpats i årsredovisningen 2022. Det föreligger inga förändringar av IFRS under 2023 som har väsentlig påverkan på resultat och finansiell ställning för koncernen. Risker och osäkerheter som är relevanta för Novedo beskrivs i årsredovisningen 2022 och det är ingen förändring i bedömningarna. Belopp är i KSEK för koncernen och moderbolaget om inget annat anges.

## Not 2 Rörelsesegment

Den högsta verkställande beslutsfattaren är den funktion som ansvarar för tilldelning av resurser och bedömning av rörelsesegmentens resultat. Inom Novedo har den verkställande direktören identifierats som den högsta verkställande beslutsfattaren. Koncernen har tre rörelsesegment enligt nedan:

- **Industri**  
Segmentet består av industriella nischbolag som tillför tydligt kundvärde inom tillverkning eller handel ämnad för B2B, t ex underleverantörer till produktbolag, distributörer och bolag med egen produktutveckling.
- **Infrastruktur**  
Segmentet består av specialistbolag verksamma inom infrastrukturprojekt, tex markarbeten med tillhörande områden som underhåll av väg- och kraftinfrastruktur samt infrastrukturell byggnation inom tex fiber och vatten.
- **Installation & Tjänster**  
Segmentet består av bolag som erbjuder installation, service och underhåll av fastigheter framförallt riktade till fastighetsägare och allmännyttan.

Segmentinformationen baseras på samma redovisningsprinciper som för koncernen som helhet. Vidare redovisas koncerngemensamma kostnader under kategorin Koncernposter.

2023 jan-mar, KSEK	Industri	Infrastruktur	Installation & Tjänster	Koncernposter	Summa segment
<b>Rörelsesegment</b>					
Nettoomsättning från externa kunder	61 928	227 218	300 109	-	589 255
Övriga rörelseintäkter	522	2 647	1 750	-	4 919
<b>Summa rörelsens intäkter</b>	<b>62 540</b>	<b>229 865</b>	<b>301 859</b>	<b>-</b>	<b>594 174</b>
<b>Rörelsens kostnader</b>					
Råvaror, förnödenheter och handelsvaror	-31 038	-90 097	-139 855	-	-260 990
Övriga externa kostnader	-4 715	-33 942	-21 985	-6 937	-67 580
Personalkostnader	-13 171	-71 420	-109 079	-8 263	-201 933
Avskrivningar av materiella och immateriella anläggningstillgångar	-718	-4 066	-898	-	-5 682
Avskrivningar av nyttjanderätter	-947	-4 277	-4 047	-111	-9 383
Övriga rörelsekostnader	-952	-971	-24	-142	-2 089
<b>Summa rörelsens kostnader</b>	<b>-51 541</b>	<b>-204 774</b>	<b>-275 971</b>	<b>-15 453</b>	<b>-547 657</b>
<b>EBITA</b>	<b>10 909</b>	<b>25 092</b>	<b>25 971</b>	<b>-15 453</b>	<b>46 518</b>
Avskrivningar förvävsrelaterade immateriella tillgångar	-609	-4 359	-7 437	-	-12 406
<b>Rörelseresultat (EBIT)</b>	<b>10 299</b>	<b>20 732</b>	<b>18 533</b>	<b>-15 453</b>	<b>34 112</b>
<b>Finansnetto</b>	<b>-158</b>	<b>-401</b>	<b>582</b>	<b>-67 730</b>	<b>-67 706</b>
<b>Resultat före skatt</b>	<b>10 141</b>	<b>20 332</b>	<b>19 116</b>	<b>-83 184</b>	<b>-33 595</b>

2022 jan-mar, KSEK	Industri	Infrastruktur	Installation & Tjänster	Koncernposter	Summa segment
<b>Rörelsesegment</b>					
Nettoomsättning	26 803	62 019	191 869	-	280 691
Övriga rörelseintäkter	48	509	4 571	-	5 128
<b>Summa rörelsens intäkter</b>	<b>26 851</b>	<b>62 528</b>	<b>196 440</b>	<b>-</b>	<b>285 819</b>
<b>Rörelsens kostnader</b>					
Råvaror, förnödenheter och handelsvaror	-17 528	-35 128	-79 980	-	-132 637
Övriga externa kostnader	-2 195	-5 740	-14 353	-4 290	-26 578
Personalkostnader	-4 431	-14 297	-86 970	-3 241	-108 938
Avskrivningar av materiella och immateriella anläggningstillgångar	-390	-861	-13	-	-1 264
Avskrivningar av nyttjanderätter	-73	-1 327	-3 357	-	-4 757
Övriga rörelsekostnader	-	-63	-7	-	-70
<b>Summa rörelsens kostnader</b>	<b>-24 616</b>	<b>-57 416</b>	<b>-184 681</b>	<b>-7 530</b>	<b>-274 244</b>
<b>EBITA</b>	<b>2 234</b>	<b>5 112</b>	<b>11 759</b>	<b>-7 530</b>	<b>11 576</b>
Avskrivningar förvävsrelaterade immateriella tillgångar	-655	-1 087	-3 577	-	-5 319
<b>Rörelseresultat (EBIT)</b>	<b>1 579</b>	<b>4 025</b>	<b>8 182</b>	<b>-7 530</b>	<b>6 257</b>
<b>Finansnetto</b>	<b>13</b>	<b>-153</b>	<b>652</b>	<b>-23 204</b>	<b>-22 693</b>
<b>Resultat före skatt</b>	<b>1 592</b>	<b>3 872</b>	<b>8 834</b>	<b>-30 734</b>	<b>-16 436</b>

**Not 3 Nettoomsättning per geografisk marknad**

KSEK	2023 jan-mar	2022 jan-mar	2022/2023 R12 mån	2022 jan-dec
Sverige	485 779	278 713	1 943 508	1 736 391
EU	101 459	1 642	136 501	36 721
Övriga världen	2 018	336	1 912	238
<b>Summa intäkter</b>	<b>589 255</b>	<b>280 691</b>	<b>2 081 914</b>	<b>1 773 350</b>

**Not 4 Finansiella poster**

	2023 jan-mar	2022 jan-mar	2022/2023 R12 mån	2022 jan-dec
Finansiella intäkter	294	43	1 206	955
<b>Summa finansiella intäkter</b>	<b>249</b>	<b>43</b>	<b>1 206</b>	<b>955</b>
Räntekostnader, obligationslån	-27 189	-13 205	-80 774	-66 791
Räntekostnader, leasingkuld	-782	-162	-2 098	-1 478
Realisationsresultat försäljning dotterbolag	-	-	-19 787	-19 787
Nuvärdesförändring villkorade köpeskillingar	-9 966	-1 605	-31 145	-22 784
Omvärdering villkorade köpeskillingar	-26 756	-7 639	-62 054	-42 937
Räntekostnader huvudägare	-1 867	-	-2 314	-448
Övriga ränte- och andra finansiella kostnader	-1 441	-125	-2 109	-791
<b>Summa finansiella kostnader</b>	<b>-68 000</b>	<b>-22 736</b>	<b>-200 281</b>	<b>-155 015</b>
<b>Finansiella poster – netto</b>	<b>-67 706</b>	<b>-22 693</b>	<b>-199 075</b>	<b>-154 060</b>

**Not 5 Rörelseförvärv****Förvärv under perioden januari – mars 2023**

Förvärv	Segment	Tillträde	Land	Andel av röster och aktier	Nettoomsättning MSEK <sup>1)</sup>	Antal anställda
Helsingborgs Byggplåt AB	Installation & Tjänster	Mars 2023	Sverige	100%	123,6	40
Stantraek A/S	Industri	Mars 2023	Danmark	100%	220,4	71

<sup>1)</sup> Avser proforma för helår 2022.

Under perioden januari – mars 2023 har Novedo förvärvat och tillträtt två bolag, Helsingborgs Byggplåt AB samt Stantraek A/S, varav Stantraek A/S är ett väsentligt förvärv och särredovisas i tabell till höger. Verkligt värde på förvärvade tillgångar och skulder är i vissa fall preliminära i avvaktan på slutlig värdering. Ej fördelade övervärden redovisas preliminärt som goodwill. Fördelning av köpeskillingen är en komplex process och bedömningen är att det krävs ytterligare analyser för att fullt ut bedöma framtida vinstgenereringsförmåga som baseras på medarbetares kunskap och åtkomst till nya marknader, synergier och kundkontrakt. Förvärvsbalansräkningen kan således komma att justeras under kommande kvartal. Därav betraktas den upprättade förvärvsbalansen som preliminär.

Total köpeskillning för förvärv under perioden januari-mars 2023 uppgår till 242 MSEK. Goodwill hänför sig till övervärden från rörelseförvärv. Identifierad goodwill är främst relaterad till medarbetare, förväntad framtida potential och lönsamheten i den förvärvade verksamheten. Koncernens goodwill nedskrivningsprövas årligen per kassagenererande enhet. Varumärken består av förvärvade företagsvarumärken och skrivs av på 10 år. Kundrelationer härrör från de skriftliga avtal som utgör orderstocken vid förvärvstillfället och skrivs av på 5-10 år. Förvärvsrelaterade kostnader för perioden januari – mars 2023 uppgår preliminärt till 7,1 MSEK. Villkorad köpeskillning ska betalas när framtida rörelseresultat för åren 2022, 2023, 2024 samt 2025 överstiger en nivå som båda parter är överens om

enligt avtal. Maximalt ej diskonterat belopp som kan komma att utbetalas till de tidigare ägarna uppgår per den 31 mars 2023 till 476,3 MSEK.

Väsentliga förvärv, KSEK	Stantraek Inkluderat i industri
Övriga anläggningstillgångar	49 805
Varulager	30 969
Övriga omsättningstillgångar, exklusive likvida medel	38 541
Likvida medel	6 478
Skulder till kreditgivare	-33 855
Övriga skulder	-38 704
<b>Förvärvade nettotillgångar</b>	<b>52 534</b>
Kundkontrakt	15 587
Varumärken	4 157
Goodwill	83 621
<b>Köpeskillning</b>	<b>152 531</b>
Avgår likvida medel i förvärvad verksamhet	-6 478
Avgår ej utbetald köpeskillning	-25 314
<b>Påverkan på koncernens likvida medel</b>	<b>120 739</b>

NOTER

Not 5, forts

**Förvärvens påverkan efter förvärvstidpunkt på koncernens resultat januari-mars 2023**

KSEK	Industri	Installation & Tjänster	Summa
Nettoomsättning	15 013	9 120	24 133
Rörelseresultat (EBIT)	1 920	439	2 360

GBB-gruppen, som är en dotterkoncern inom Novedos infrastruktursegment, genomförde under april 2023 ett tilläggsförvärv, via ett bolagsförvärv av Dundertech AB, ett produkt- och serviceföretag inom bergbranschen, med en nettomsättning för 2022 om cirka 22 MSEK.

**Not 6 Villkorade köpeskillingar**

Villkorad köpeskillning skall betalas när framtida rörelseresultat för åren 2022, 2023, 2024 och 2025 överstiger en nivå som båda parter är överens om enligt avtal.

Verkligt värde på tilläggsköpeskillningarna har beräknats baserat på det förväntade utfallet av de i kontrakten uppsatta målen, givet en diskonteringsränta på 13,9 procent.

**Förvärvens påverkan konsoliderad proforma från 1 januari 2023**

KSEK	Industri	Installation & Tjänster	Summa
Nettoomsättning	45 546	27 206	75 752
Rörelseresultat (EBIT)	5 124	1 219	6 343

**Förändringar i villkorade köpeskillingar, KSEK**

<b>Ingående villkorade köpeskillingar 2023-01-01</b>	<b>295 948</b>
Tillkommit genom rörelseförvärv	26 098
Utbetalt	-
Omvärdering villkorade köpeskillingar	26 756
Nuvärdesförändring räntebestämd tidsfaktor	9 966
Valutaeffekter	419
<b>Utgående villkorade köpeskillingar 2023-03-31</b>	<b>359 187</b>

**Not 7 Obligationslån och skulder till kreditinstitut**

KSEK	2023 31 mar	2022 31 mar	2022 31 dec
Ingående redovisat värde	947 955	745 651	745 651
Förvärvad upplåning	3 393	3 308	34 777
Periodens upplåning	276 624	96	199 398
Periodens amortering	-1 470	-	-32 771
<b>Utgående redovisat värde</b>	<b>1 225 602</b>	<b>749 055</b>	<b>947 055</b>

Upplåning per 31 mar 2023	Räntesats, %	Förfallo- år	Nominellt värde	Redovisat värde
Obligationslån	STIBOR +6,5	2024	1 250 000	1 217 920
Skulder till kreditinstitut	0,8-4,0%	2023-26	7 682	7 682
<b>Utgående redovisat värde</b>			<b>1 257 682</b>	<b>1 225 602</b>

Upplåning per 31 mar 2022	Räntesats, %	Förfallo- år	Nominellt värde	Redovisat värde
Obligationslån	STIBOR +6,5	2024	750 000	738 563
Skulder till kreditinstitut	0,8-3,1%	2023-26	10 492	10 492
<b>Utgående redovisat värde</b>			<b>760 492</b>	<b>749 055</b>

Upplåning per 31 dec 2022	Räntesats, %	Förfallo- år	Nominellt värde	Redovisat värde
Obligationslån	STIBOR +6,5	2024	956 250	938 001
Skulder till kreditinstitut	0,8-4,0%	2023-26	9 055	9 055
<b>Utgående redovisat värde</b>			<b>965 305</b>	<b>947 056</b>



**Not 8 Justering för poster som inte ingår i kassaflödet**

KSEK	2023 jan-mar	2022 jan-mar	2022/2023 R12 mån	2022 jan-dec
Avskrivningar, inventarier	5 675	1 264	14 677	10 266
Avskrivningar, immateriella anläggningstillgångar	12 414	5 319	38 138	31 043
Avskrivningar, nyttjanderättstillgångar	9 383	4 757	32 968	28 342
Resultat från övriga värdepapper och fordringar	-301	-	562	863
Utrangering materiella anläggningstillgångar	402	-206	1 459	851
Förändring avsättningar	-339	-190	-194	-45
Valutakursdifferenser	693	37	2 399	1 743
<b>Summa</b>	<b>27 927</b>	<b>10 981</b>	<b>90 099</b>	<b>73 063</b>

**Not 9 Transaktioner med närstående**

Under kvartalet har ett nytt efterställt aktieägarlån från huvudägaren upptagits om totalt 100 MSEK. Tidigare aktieägarlån har amorterats i sin helhet.

**Not 10 Ställda säkerheter och eventalförpliktelser**

Ställda säkerheter, KSEK	31 mar 2023	31 mar 2022
Företagsinteckningar	53 491	25 150
Tillgångar med äganderättsförbehåll	14 247	13 827
Pantsatta tillgångar till förmån för pensionsutfästelser	2 169	1 961
Aktier i dotterföretag	543 297	524 554
<b>Summa</b>	<b>613 204</b>	<b>565 492</b>

Eventalförpliktelser, KSEK	31 mar 2023	31 mar 2022
Garantiåtaganden	13 240	-
Borgensåtagande	5 712	-
<b>Summa</b>	<b>18 952</b>	<b>-</b>

## Not 11 Investeringar i dotterföretag

Företagets namn	Segment	Tillträde	Registrerings- och verksam- hetsland	Organisations- nummer	Andel stam- aktier som ägs av koncernen, %
Novedo AB	-	-	Sverige	559264-9841	100%
Novedo Danmark OpCo ApS	-	-	Danmark	43529374	100%
Novedo OpCo AB	-	-	Sverige	559334-8344	100%
<b>BATAB Bygg &amp; Akustikteknik AB</b>	Installation & Tjänster	Jul 2022	Sverige	556133-7642	100%
<b>Elarbeten Helsingborg AB</b>	Installation & Tjänster	Jan 2022	Sverige	556464-1354	100%
<b>Elforum Göteborg AB</b>	Installation & Tjänster	Aug 2021	Sverige	559133-4031	100%
<b>Elinzity AB</b>	Installation & Tjänster	Jan 2022	Sverige	556694-5878	100%
Elinzity Förstärkning AB	Installation & Tjänster	Jan 2022	Sverige	556187-5088	100%
<b>Hansson &amp; Ekman Isolerings Aktiebolag</b>	Installation & Tjänster	Sep 2021	Sverige	556459-0379	100%
<b>Helsingborgs Byggplåt AB</b>	Installation & Tjänster	Mar 2023	Sverige	556722-7532	100%
Bra Tak Entreprenad Skåne AB	Installation & Tjänster	Mar 2023	Sverige	556889-9362	100%
<b>Kulturmålarna i Linköping Aktiebolag</b>	Installation & Tjänster	Sep 2021	Sverige	559203-8177	100%
<b>Kulturmålarna i Norrköping Aktiebolag</b>	Installation & Tjänster	Sep 2021	Sverige	556435-2887	100%
<b>Nordsign Aktiebolag</b>	Installation & Tjänster	Sep 2022	Sverige	556699-2706	100%
<b>Olle Timblads Målerifirma AB</b>	Installation & Tjänster	Sep 2021	Sverige	556688-5488	100%
Tyresö Målericentral AB	Installation & Tjänster	Sep 2021	Sverige	556909-8725	100%
<b>Sentexa AB</b>	Installation & Tjänster	Maj 2022	Sverige	556637-4921	100%
<b>Skanstulls Måleri Aktiebolag</b>	Installation & Tjänster	Jan 2021	Sverige	556543-8974	100%
<b>Total Fasad Stockholm AB</b>	Installation & Tjänster	Jun 2022	Sverige	559004-4375	100%
Total Fönsterrenovering Stockholm AB	Installation & Tjänster	Jun 2022	Sverige	559133-9444	100%
<b>Uni-Vent Rör AB</b>	Installation & Tjänster	Maj 2021	Sverige	556665-6889	100%
<b>Ventilationskontroll Aeolus Aktiebolag</b>	Installation & Tjänster	Jan 2022	Sverige	556211-1343	100%
RC EI & Styrinstallationer Zeus AB	Installation & Tjänster	Jan 2022	Sverige	556310-2010	100%
CX Ventilation AB	Installation & Tjänster	Jan 2022	Sverige	556846-1882	100%
KG Vent AB	Installation & Tjänster	Sep 2022	Sverige	559000-5921	100%
Ekoion AB	Installation & Tjänster	Jan 2022	Sverige	556700-0814	100%
<b>Deramont Entreprenad AB</b>	Infrastruktur	Sep 2021	Sverige	556803-5421	100%
<b>GBB Holding AB</b>	Infrastruktur	Apr 2022	Sverige	556910-5652	100%
Gnesta Bergbyggare AB	Infrastruktur	Apr 2022	Sverige	556599-9355	100%
AO Entreprenadtjänst i Stockholm AB	Infrastruktur	Apr 2022	Sverige	556995-2269	100%
Borrspecialisten i Stockholm AB	Infrastruktur	Apr 2022	Sverige	556929-2591	100%
GBB Syd AB	Infrastruktur	Apr 2022	Sverige	559234-7297	100%
IMPAB AB	Infrastruktur	Apr 2022	Sverige	556718-1069	100%
Impab International AB	Infrastruktur	Apr 2022	Sverige	556881-7547	100%
<b>Nordkabel A/S</b>	Infrastruktur	Dec 2022	Danmark	28851782	100%
<b>Valter Eklund Stenentreprenader AB</b>	Infrastruktur	Maj 2021	Sverige	556071-7463	100%
<b>VE Sten AB</b>	Infrastruktur	Maj 2021	Sverige	556143-4126	100%
<b>ProvideU AB</b>	Industri	Jan 2022	Sverige	556754-0231	100%
ProvideU Assembly OÜ	Industri	Jan 2022	Estland	11066054	100%
Elektronik Mekanik i Västerås Aktiebolag	Industri	Sep 2022	Sverige	556506-1560	100%
<b>Stantraek A/S</b>	Industri	Mar 2023	Danmark	12630077	100%

## Definitioner

<b>IFRS-mått</b>	<b>Definition/Beräkning</b>
Resultat per aktie	Periodens resultat i relation till genomsnittligt antal aktier.
<b>Alternativa nyckeltal</b>	<b>Definition/Beräkning</b>
Avkastning på eget kapital, %	Periodens resultat i relation till eget kapital vid periodens slut.
Avkastning på sysselsatt kapital, %	Periodens EBITA i relation till, totala tillgångar minus operationella skulder minus likvida medel vid periodens slut.
EBITA	Rörelseresultat (EBIT) före av- och nedskrivningar av förvävsrelaterade immateriella anläggningstillgångar.
EBITA-marginal, %	EBITA i relation till nettoomsättning.
EBITDA	Rörelseresultat (EBIT) enligt resultaträkning, före avskrivningar nyttjanderätter samt av- och nedskrivningar av immateriella och materiella tillgångar.
EBITDA-marginal, %	EBITDA i relation till nettoomsättning.
Justerad EBITA	EBITA justerat för poster av engångskaraktär.
Justerad EBITA-marginal, %	EBITA justerat för poster av engångskaraktär, i procent av nettoomsättningen.
Justerad EBITDA	EBITDA justerat för poster av engångskaraktär.
Justerad EBITDA-marginal, %	EBITDA justerat för poster av engångskaraktär, i procent av nettoomsättningen.
Nettomsättningstillväxt, %	Nettomsättningsförändring jämfört med total nettomsättning motsvarande period föregående år.
Nettoskldsättningsgrad, ggr	Räntebärande nettoskuld i relation till eget kapital inklusive innehav utan bestämmande inflytande.
Organisk nettomsättningstillväxt	Förändring i nettomsättning jämfört med samma period föregående år. Förvärvade bolag räknas in i organisk tillväxt när de varit del av koncernen under hela jämförelseperioden.
Proforma	Proforma avser bolag som Novedo har tillträtt under aktuell period, och har räknats om för att visa resultaten som om Novedo hade ägt bolagen under hela perioden.
Räntebärande nettoskuld/EBITDA, ggr	Räntebärande nettoskuld vid periodens slut i relation till rörelseresultat (EBITDA) enligt resultaträkning.
Räntebärande nettoskuld	Lång- och kortfristiga räntebärande skulder, minus likvida medel vid periodens slut.
Rörelsekapital	Omsättningstillgångar exklusive likvida medel och skattefordringar, minus kortfristiga skulder av icke finansiell karaktär exklusive skatteskulder.
Rörelseresultat (EBIT)	Resultat före finansiella poster och skatt.
Rörelsemarginal (EBIT), %	EBIT i relation till nettomsättning.
Soliditet, %	Eget kapital vid periodens slut i relation till totala tillgångar vid periodens slut.

# Styrelsens försäkran

Styrelsen och verkställande direktör försäkrar att delårsrapporten ger en rättvis bild av moderbolagets och koncernens verksamhet, ställning och resultat samt att den beskriver de väsentliga risker och osäkerhetsfaktorer som moderbolaget och dess dotterbolag omfattas av.

Stockholm den 12 maj 2023

## **Novedo Holding AB (publ)**

Jan Johansson  
Styrelseordförande

Mouna Esmaeilzadeh  
Styrelseledamot

Saeid Esmaeilzadeh  
Styrelseledamot

Christer Hellström  
Styrelseledamot

Mona Örjansdotter Johansson  
Styrelseledamot

Fredrik Lidjan  
Styrelseledamot

Erik Rune  
Styrelseledamot

Per-Johan Dahlgren  
VD & Koncernchef

Denna delårsrapport har inte varit föremål för granskning av bolagets revisorer.

För mer information, vänligen kontakta:

**Per-Johan Dahlgren**  
VD & Koncernchef  
per-johan.dahlgren@novedo.se

**Anders Eriksson**  
CFO  
anders.eriksson@novedo.se  
+46 (0)709 10 56 68

Denna information är sådan information som Novedo Holding AB (publ) är skyldig att offentliggöra enligt EU:s marknadsmissbruksförordning. Informationen lämnades, genom kontaktpersonerna ovan, för offentliggörande den 12 maj 2023 kl. 07:30 CEST.

Delårsrapporten är publicerad på svenska och engelska. Vid eventuella skillnader mellan den engelska versionen och den svenska originaltexten ska den svenska versionen gälla.

# Starkare tillsammans.

BYGG- &  
AKUSTIKTEKNIK AB

ELARBETEN  
EL | TELE | DATA | STYR

ELFORUM

elinzity  
Intelligent automation

Hansson & Ekman  
ISOLERINGS AB

HELSINGBORGS  
BYGGPLÅT  
Yrkess stolhet • Långsiktighet • Service

KULTURMÅLARNÄ

nordsign

Sentexa AB  
ELINSTALLATIONER

SKÄNSTULLS  
MÅLERI

TOTAL  
FASAD  
ÅKERLIDEN  
STHLM

Uni-Vent AB  
Vi optimerar ventilationssystem

V-K  
INNEKLIMAT

DE  
DERAMONT

GBB  
GIBBY  
GIBBYGGSÄK AB

NORDKABEL A/S

VE  
STEN

Elektronik  
Mekanik AB

PROVIDE  
— COMPONENTS & ASSEMBLY —

STANTRÆK

# NOVEDO